



Pergamum

DOCUMENTO DE ATUALIZAÇÃO

Descrição das novas funcionalidades

 **Atualização de Versão 9.0 – novembro – 2020**

SUMÁRIO

1. APRESENTAÇÃO	4
2. CIRCULAÇÃO DE MATERIAIS.....	5
2.1 CONSULTA – EXEMPLAR	5
3. CATALOGAÇÃO	6
3.1 AUTORIDADE	6
3.2 CADASTRO EXEMPLAR – NOVA PERMISSÃO.....	6
3.3 CADASTRO EXEMPLAR – MENSAGEM DE ALERTA	7
3.4 CADASTRO EXEMPLAR – CÓDIGO DE BARRAS	7
3.5 INVENTÁRIO – SOMENTE LEITURA E RELATÓRIOS	8
3.6 INVENTÁRIO – LEITURA MANUAL.....	9
3.7 CADASTRO – VALIDAÇÃO ISBN NA ATUALIZAÇÃO DE ACERVO	9
3.8 CADASTRO – EXEMPLAR	10
3.9 TRANSFERENCIA – EXEMPLAR – POR CÓDIGO.....	11
4. USUÁRIOS.....	12
4.1 CADASTRO	12
4.2 CADASTRO – BLOQUEIO DOS BOTÕES INSERIR E EXCLUIR.....	12
5. PARÂMETROS	13
5.1 INSTITUIÇÃO – GERAIS	13
5.2 INSTITUIÇÃO – CATALOGAÇÃO.....	13
5.3 UNIDADE DE INFORMAÇÃO – ETIQUETAS CUSTOMIZADAS	14
5.4 PERMISSÕES DE USUÁRIOS	15
5.5 TIPO DE OBRA – PLANILHA.....	15
6. RELATÓRIOS	16
6.1 ESTATÍSTICA – USUÁRIOS (36)	16
6.2 CONFERÊNCIA DE MATERIAIS – EXEMPLAR (118)	16
6.3 CONFERENCIA DE MATERIAIS – AUTORIDADES (116)	17
6.4 CONFERÊNCIA DE MATERIAIS – ALTERAÇÃO DE VALORES (261)	17
6.5 USUÁRIOS – CADASTROS E RENOVAÇÕES (262).....	18
7. CATÁLOGO ON-LINE	19
7.1 MEU PERGAMUM	19
8. AQUISIÇÃO	20
8.1 REQUISIÇÃO	20
9. ATUALIZAÇÃO GERAL	21

10. CONTROLE DE VERSÃO..... 28

1. APRESENTAÇÃO

A versão 9.0 passou a ser disponibilizada para atualizações a partir de novembro de 2015. No entanto sempre são implementadas melhorias e sugestões.

Os manuais estão disponíveis na Rede Pergamum > Cliente Pergamum > Manuais. (www.pergamum.pucpr.br).

ATENÇÃO

- ✓ *Necessário desativar o bloqueador de pop up do navegador no primeiro acesso ao Sistema Pergamum. A medida que abrir uma nova janela, pode haver bloqueio desta tela. Converse com a TI de sua instituição para configurar o desbloqueio no acesso ao Pergamum.*
- ✓ *A cada atualização de versão esses bloqueios retornam, sendo necessário um novo desbloqueio.*

Neste documento consta novos projetos ou alterações realizadas no sistema.

A cada nova versão são realizados ajustes e correções, que se fez necessário em relação a versão anterior, e estes não são discriminados neste documento. É possível visualizar os ajustes realizados por meio do Sistema de Gerenciamento de Atualização (SGA), bem como no tópico **Atualização Geral**.

Se a instituição utiliza o SGA, é possível que o operador tenha a permissão: **SGA – Consulta**, no módulo Parâmetros, que irá habilitar o informativo de novas atualizações, permitindo visualizar as correções e ajustes da versão, conforme imagem abaixo:

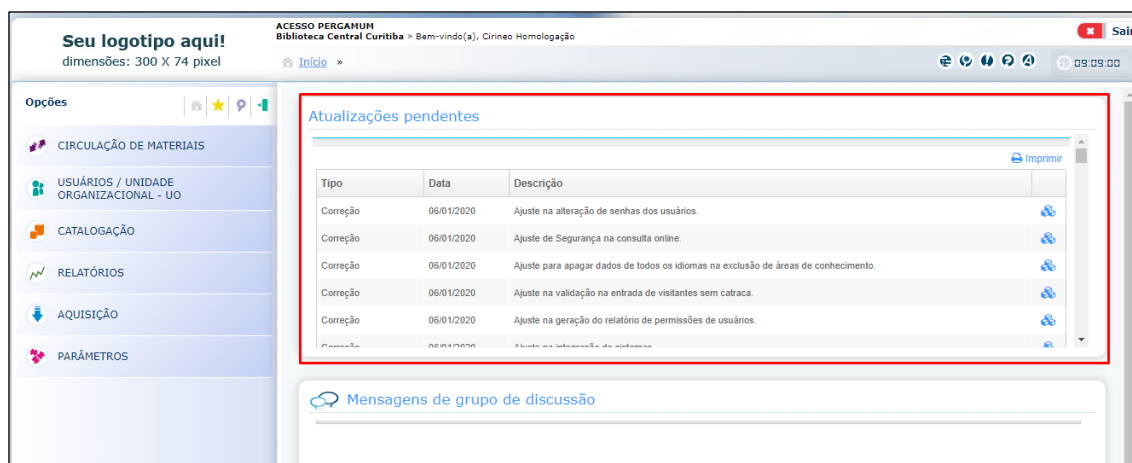


Figura: Atualizações pendentes

IMPORTANTE

*Homologado somente os equipamentos das marcas **NITGEN**, modelos: **Hamster DX**, **Hamster DXII**, **Hamster DXIII** e **CIS FS88H**.*

Para utilizar a biometria obrigatoriamente deve ser utilizado navegadores que dê suporte ao JAVA, como Mozilla Firefox (anterior a 52.0) ou Chrome.

ATENÇÃO

*A homologação das marcas de leitores biométricos **SUPREMA**, **BIOMINI DIGISCAN fs-80** foram **DESCONTINUADAS**.*

*A homologação do navegador **Internet Explorer** foi **DESCONTINUADA**.*

2. CIRCULAÇÃO DE MATERIAIS

2.1 CONSULTA – EXEMPLAR

Acrescentada uma nova coluna na tela de consulta de exemplar.

A finalidade desta coluna é exibir a data de alteração manual na devolução, quando o exemplar passou por alteração na data de devolução por parte do operador.

Seu logotipo aqui!
dimensões: 300 X 74 pixel

ACESSO PERGAMUM
Biblioteca Central Curitiba - Bem-vindo(a), Cirineo Homologação

Início > CIRCULAÇÃO DE MATERIAIS > Consulta > Exemplar

Código do exemplar: 19734 Biologia celular e molecular - 9. ed. / 2017

Tipo de obra: Livros Classificação: 571.6 395b 9. ed. 2017 (BPF) (BSC) (BJA) Código do exemplar principal: 0

Mostrar Limpar Imprimir Impressora padrão: Padrão

Data de referência: Inicial: 01/01/1980 Final: 24/11/2020

Tipo da pesquisa: Todos - Geral

2ª via	Código do usuário	Nome do usuário	Emprestado em	Devolução prevista	Devolução efetiva	Data alteração manual	Tipo de empréstimo	Valor da multa	Valor desconto
	2017002461	[REDACTED]	12/11/2020 08:56:56:430	04/12/2020 00:00:00			Empréstimo normal		
	2017002461	[REDACTED]	05/11/2020 11:38:40:500	12/11/2020 00:00:00	12/11/2020 08:57:00		Empréstimo normal		
	2017002461	[REDACTED]	29/10/2020 11:29:52:857	05/11/2020 00:00:00	05/11/2020 11:39:00		Empréstimo normal		
	2017002461	[REDACTED]	22/10/2020 10:49:56:000	29/10/2020 00:00:00	29/10/2020 11:30:00		Empréstimo normal		
	2017000780	[REDACTED]	19/11/2019 17:49:06:620	26/11/2019 00:00:00	04/12/2019 13:49:00		Empréstimo normal	Suspensão	
	2019020469	[REDACTED]	11/11/2019 23:05:19:060	18/11/2019 00:00:00	19/11/2019 13:52:00		Empréstimo normal	Suspensão	
	2019020469	[REDACTED]	06/11/2019 12:20:40:473	13/11/2019 00:00:00	11/11/2019 23:05:00		Empréstimo normal		

Recibo: Número de vias dos recibos 1 ☐ Mostrar recibo Impressora padrão: Padrão

Figura: Consulta exemplar

3. CATALOGAÇÃO

3.1 AUTORIDADE

Validação da permissão "**Cadastro - Botão Criar nova autoridade / Inserir**" para criar nova autoridade na tela de Catalogação > Autoridade.

A permissão do módulo catalogação "Cadastro - Botão Criar nova autoridade / Inserir" já existia. Entretanto era validada somente dentro da tela de cadastro de acervos (Catalogação > Cadastro).

A partir de agora essa permissão está sendo validada, também, na tela **Catalogação >> Autoridade**.

Caso o usuário possua a permissão poderá cadastrar novas autoridades em Catalogação >> Autoridade.

Caso usuário não possua a permissão não poderá criar novas autoridades, apenas editar autoridades existentes digitando o código, ou pesquisando pelo termo desejado.

Figura: Autoridade – Botão gravar

3.2 CADASTRO EXEMPLAR – NOVA PERMISSÃO

Criada a permissão **Catalogação: Exemplar - Editar somente notas**, para o módulo de Catalogação, que permite ao operador editar somente campos de notas no cadastro de exemplares.

Figura: Cadastro exemplar – Notas

3.3 CADASTRO EXEMPLAR – MENSAGEM DE ALERTA

Criado um alerta para confirmação na alteração do preço do exemplar. Sempre que o valor de aquisição de um material for alterado o sistema emitirá esta mensagem solicitando a confirmação desta alteração.

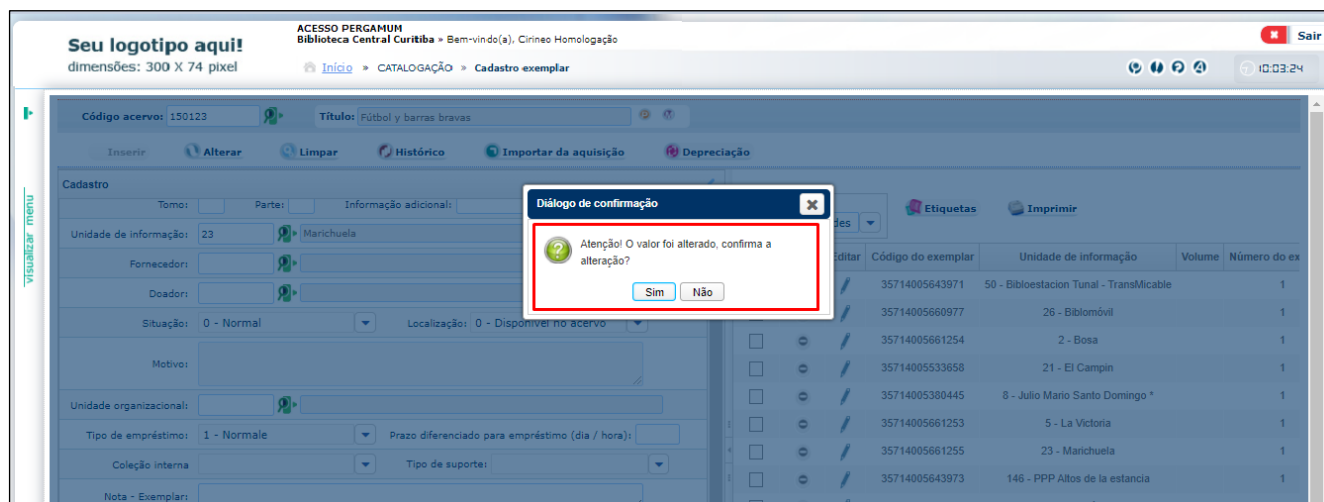


Figura: Confirmação de valor

3.4 CADASTRO EXEMPLAR – CÓDIGO DE BARRAS

Incluída a informação com o código de barras dos materiais que foram migrados de sistemas anteriores ao Pergamum.

E na coluna Código do exemplar, a partir de agora será exibido o código que está na etiqueta do exemplar. Importante frisar que quando há migração, é possível emprestar tanto pelo código do sistema anterior quanto pelo código novo gerado no sistema Pergamum. No entanto, a partir do momento da impressão de etiqueta de um determinado exemplar, este será reconhecido pelo sistema somente pelo código do Pergamum, de maneira que o código anterior deixará de existir para o reconhecimento citado acima.

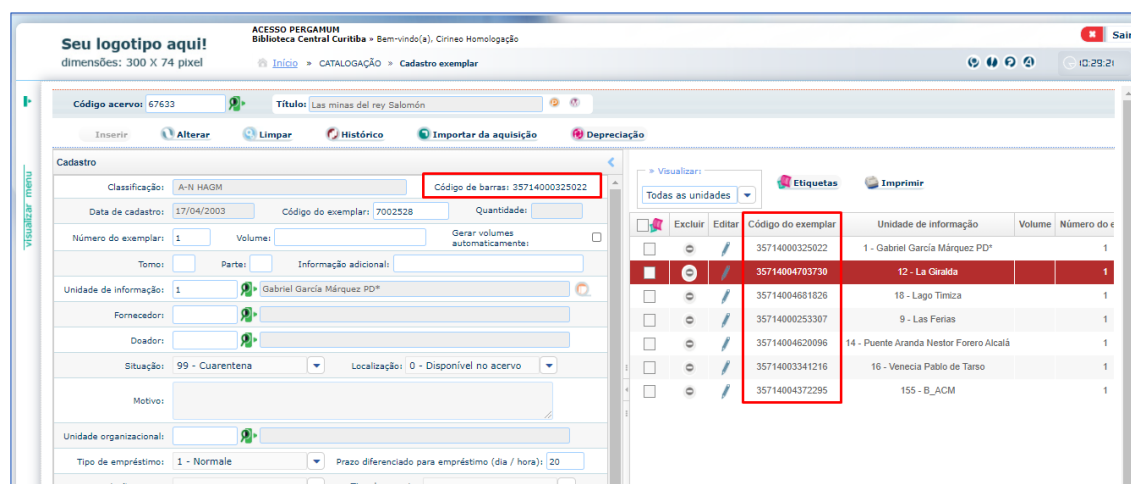
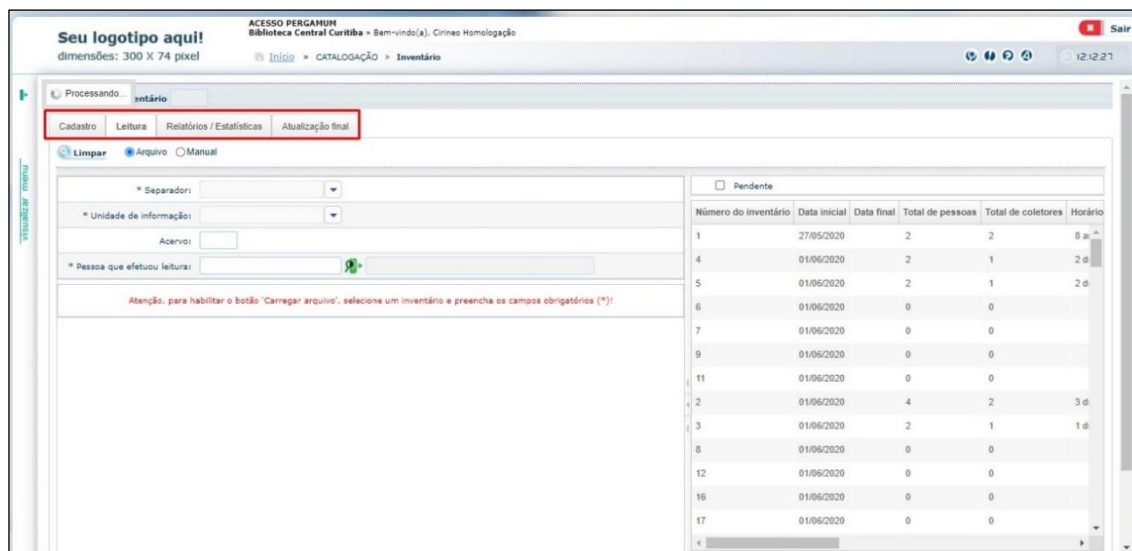


Figura: Cadastro exemplar – Código de barras

3.5 INVENTÁRIO – SOMENTE LEITURA E RELATÓRIOS

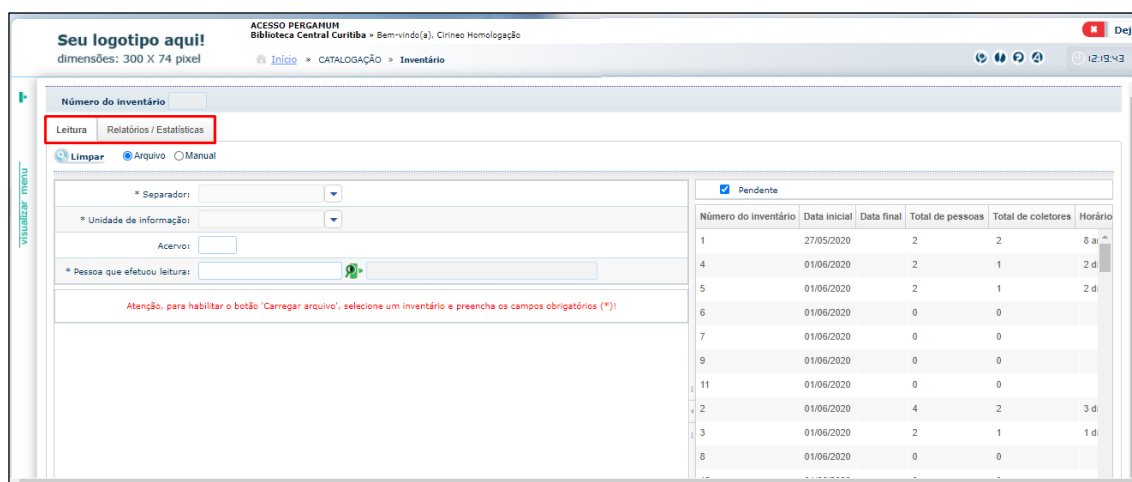
Criada a permissão **Inventário - Permite apenas leitura e relatórios**, que habilita somente as abas Leitura e Relatório/Estatísticas.

Esta permissão bloqueia as demais abas da tela Inventário.



Número do inventário	Data inicial	Data final	Total de pessoas	Total de coletores	Horário
1	27/05/2020	2	2	8 a	
4	01/06/2020	2	1	2 d	
5	01/06/2020	2	1	2 d	
6	01/06/2020	0	0		
7	01/06/2020	0	0		
9	01/06/2020	0	0		
11	01/06/2020	0	0		
2	01/06/2020	4	2	3 d	
3	01/06/2020	2	1	1 d	
8	01/06/2020	0	0		
12	01/06/2020	0	0		
16	01/06/2020	0	0		
17	01/06/2020	0	0		

Figura: Tela inventário completa



Número do inventário	Data inicial	Data final	Total de pessoas	Total de coletores	Horário
1	27/05/2020	2	2	8 a	
4	01/06/2020	2	1	2 d	
5	01/06/2020	2	1	2 d	
6	01/06/2020	0	0		
7	01/06/2020	0	0		
9	01/06/2020	0	0		
11	01/06/2020	0	0		
2	01/06/2020	4	2	3 d	
3	01/06/2020	2	1	1 d	
8	01/06/2020	0	0		

Figura: Tela inventário somente leitura e relatórios

3.6 INVENTÁRIO – LEITURA MANUAL

Incluída a possibilidade de realizar a leitura dos exemplares de forma manual.

Esta opção habilita uma tela onde os exemplares podem ser inseridos direto no sistema sem a necessidade de gerar arquivos e posteriormente carregar no Pergamum.

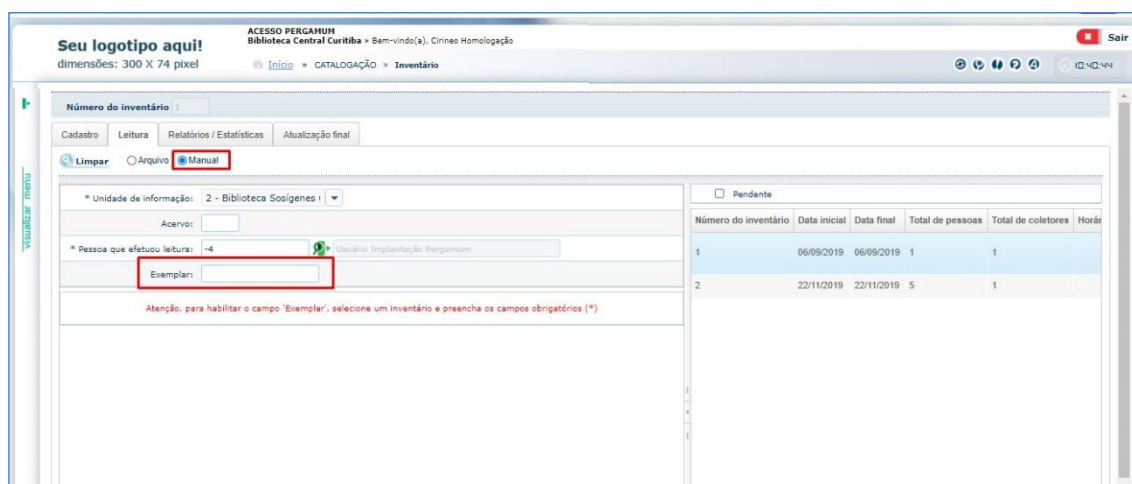


Figura: Inventário – Leitura manual

3.7 CADASTRO – VALIDAÇÃO ISBN NA ATUALIZAÇÃO DE ACERVO

Validação de ISBN na atualização de acervos.

Ao atualizar um acervo na tela de cadastro o sistema vai validar se existe outros acervos com um ISBN igual e emitir uma mensagem de alerta.

Para que este alerta seja emitido é necessário habilitar a permissão **Cadastro - Verifica duplicidade de classificação** para cada operador da catalogação que deseja visualizar este alerta.

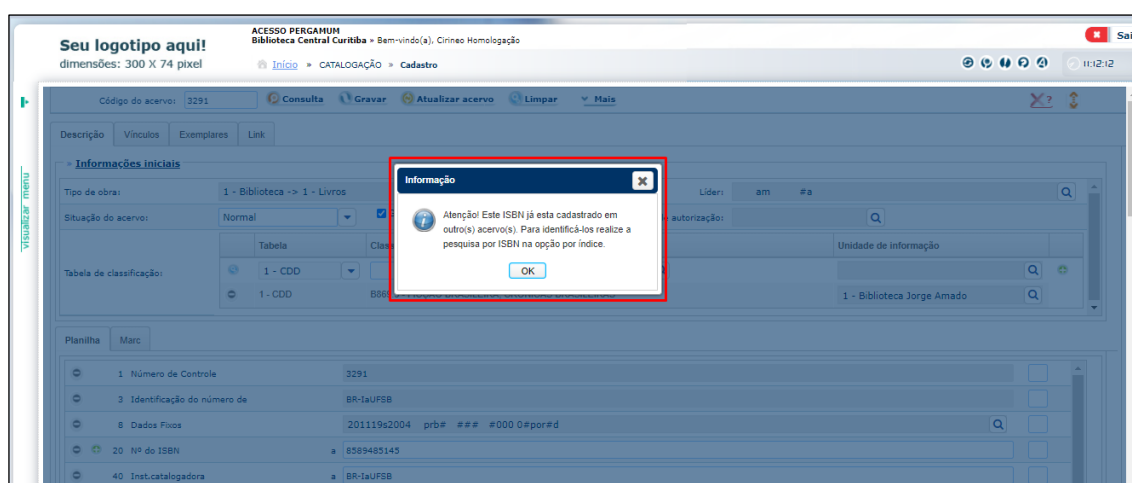


Figura: Atualização de acervo – Alerta de ISBN duplicado

3.8 CADASTRO – EXEMPLAR

Criada uma nova permissão todas as bibliotecas por padrão no cadastro de exemplar. Com a permissão: **Exemplar - Opção 'Todas as unidades de informação' como padrão**, sempre que o operador entrar na tela de cadastro de exemplar, de um acervo, estará como padrão exibir os exemplares de todas as bibliotecas que possuem exemplares neste acervo, do contrário aparecerá somente a unidade do operador, sendo necessário alterar o filtro para visualizar exemplares de todas as unidades.

The screenshot shows the 'Cadastro' (Registration) screen for 'Exemplar' in the Pergamum system. The interface is divided into a left sidebar with navigation links (Descrição, Vínculos, Exemplares, Link) and a main content area. The main area contains a form for entering new exemplar data and a table of existing exemplars. A red box highlights the 'Visualizar' dropdown menu in the top right corner of the table, which is currently set to 'Todas as unidades' (All units).

Excluir	Editar	Código do exemplar	Unidade de informação	Volume	Número do exemplo
<input type="checkbox"/>		9546	1 - Biblioteca Jorge Amado		1
<input type="checkbox"/>		9547	1 - Biblioteca Jorge Amado		2
<input type="checkbox"/>		9548	1 - Biblioteca Jorge Amado		3
<input type="checkbox"/>		9549	1 - Biblioteca Jorge Amado		4
<input type="checkbox"/>		9550	1 - Biblioteca Jorge Amado		5
<input type="checkbox"/>		9551	1 - Biblioteca Jorge Amado		6
<input type="checkbox"/>		9552	1 - Biblioteca Jorge Amado		7

Figura; Catalogação – Exemplar

Nesta mesma tela também foi alterado o campo Observação interna para **Nota – Exemplar**.

The screenshot shows the 'Cadastro' (Registration) screen for 'Exemplar' in the Pergamum system. The interface is divided into a left sidebar with navigation links (Descrição, Vínculos, Exemplares, Link) and a main content area. The main area contains a form for entering new exemplar data and a table of existing exemplars. A red box highlights the 'Nota - Exemplar' field in the form, which is located below the 'Coleção interna' and 'Tipo de suporte' fields.

Excluir	Editar	Código do exemplar	Unidade de informação	Volume	Número do exemplar	Localização	Situação
<input type="checkbox"/>		5150	1 - Biblioteca Central Curitiba		1	0 - Disponível no acervo	0 - Norm
<input type="checkbox"/>		10005129	1 - Biblioteca Central Curitiba		2	0 - Disponível no acervo	0 - Norm

Figura: Nota - Exemplar

3.9 TRANSFERENCIA – EXEMPLAR – POR CÓDIGO

Para instituições que não possuem duplicidade de exemplares foi implementada a possibilidade de incluir arquivos sem a necessidade de indicar o código da biblioteca ao lado do código do exemplar.

Figura: Transferência de exemplares – Por código

Quando há duplicidade, após o número do exemplar, necessário informar o código da biblioteca separando-os por ponto e vírgula, como no exemplo abaixo:

Figura: Modelo de arquivo para instituição COM duplicidade

Não havendo duplicidade de exemplar, informar apenas o código do exemplar no arquivo em .txt para carregar no sistema.

Figura: Modelo de arquivo para instituição SEM duplicidade

4. USUÁRIOS

4.1 CADASTRO

Aumentou-se a quantidade de caracteres do campo Demais informações na tela de cadastro de usuários. Também foi acrescentado o campo Nome civil na tela de cadastro de usuário. Este campo deverá ser utilizado no cadastro dos usuários que adotam Nome social.

No campo ao lado do Código/Matrícula colocar o Nome social e o Nome civil será informado na nova linha Nome civil. Importante frisar que a recuperação será pelo nome que estiver descrito no campo de Código da pessoa (topo da tela).

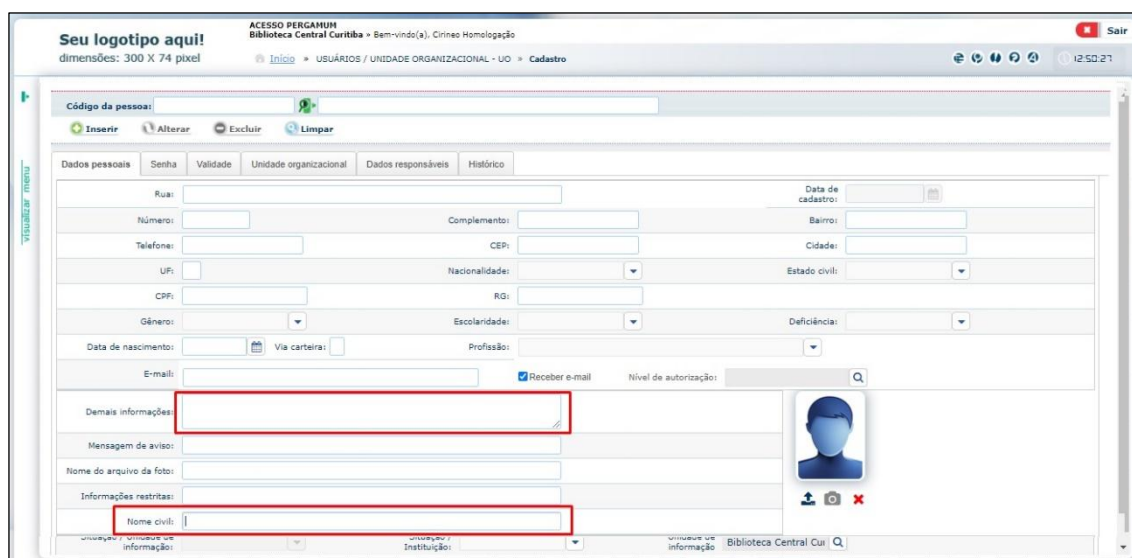


Figura: Usuários - Cadastro

4.2 CADASTRO – BLOQUEIO DOS BOTÕES INSERIR E EXCLUIR

Criada uma nova permissão para bloquear os botões: Inserir e Excluir no cadastro do usuário. Esta permissão poderá ser utilizada para os operadores que poderão apenas atualizar dados cadastrais, mas que não podem criar novos usuários ou excluir usuários já inseridos no sistema.

Para que esta permissão funcione bloqueando os referidos botões é necessário habilitar em: **PARÂMETROS» Permissões de usuário a permissão: Usuários - Bloquear botão Inserir.**

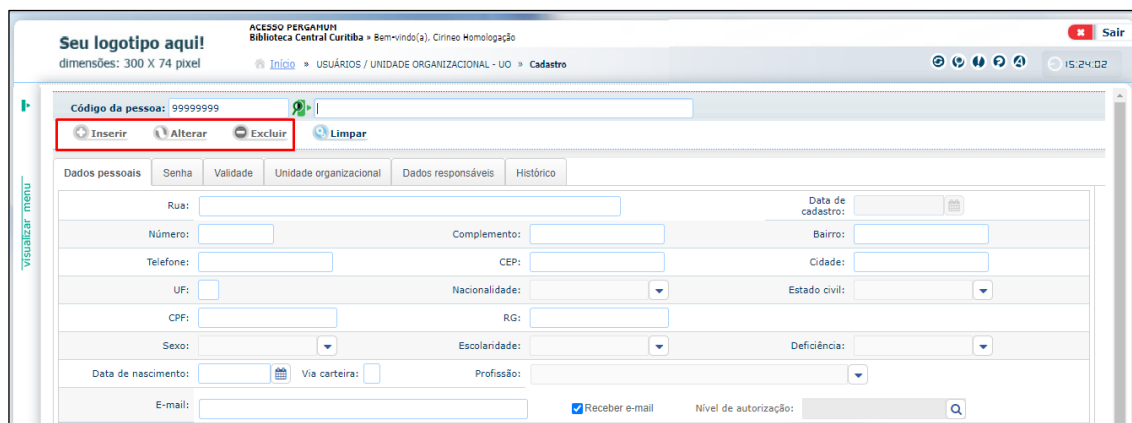


Figura: Usuários – Cadastro – Bloqueio dos botões inserir e excluir

5. PARÂMETROS

5.1 INSTITUIÇÃO – GERAIS

Criado dois novos parâmetros para possibilitar a renovação de cadastro pelos próprios usuários.

Número de dias que antecede a liberação da renovação do cadastro do usuário: nesta opção deve ser informado quantos dias antes do vencimento do cadastro do usuário este poderá realizar a renovação. Por exemplo: colocando o valor 15 o usuário só terá acesso ao botão renovar cadastro, quando a validade expirar a menos de 15 dias.

Número de dias da renovação do cadastro de usuário: neste campo deve ser informado o prazo da nova validade realizada pelos próprios usuários, por meio do Meu pergamum. Importante: a validade deve ser sempre em dias, sendo 365 para um ano, 730 para dois anos e assim sucessivamente.

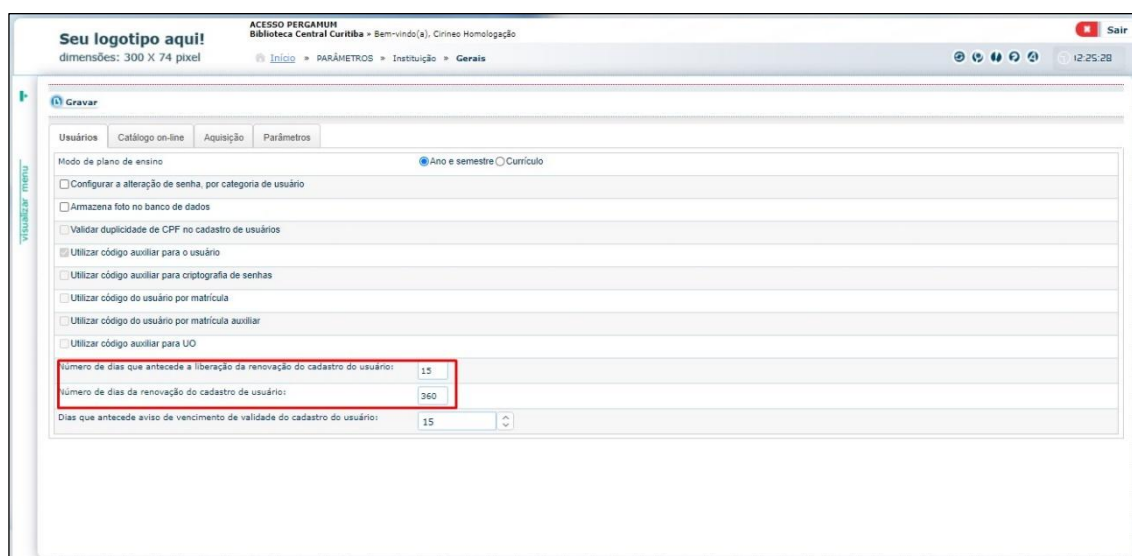


Figura: Parâmetros – Gerais - Usuários

5.2 INSTITUIÇÃO – CATALOGAÇÃO

Validação de conexão FTP passivo.

Criado parâmetro para instituição que deseja usar FTP ligado o modo passivo.

Parâmetros>> Instituição >> Catalogação - Vínculos.

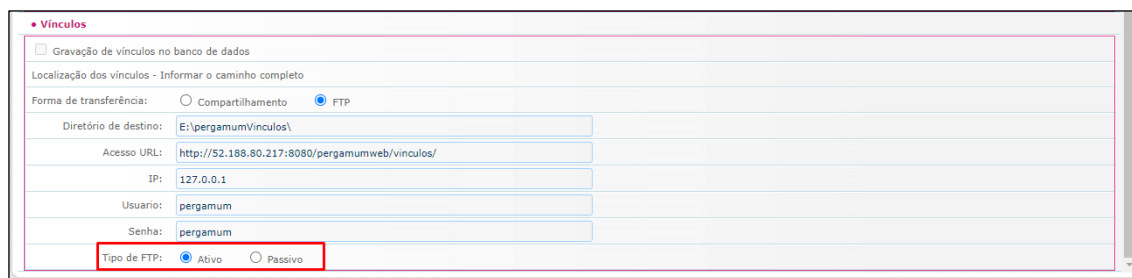
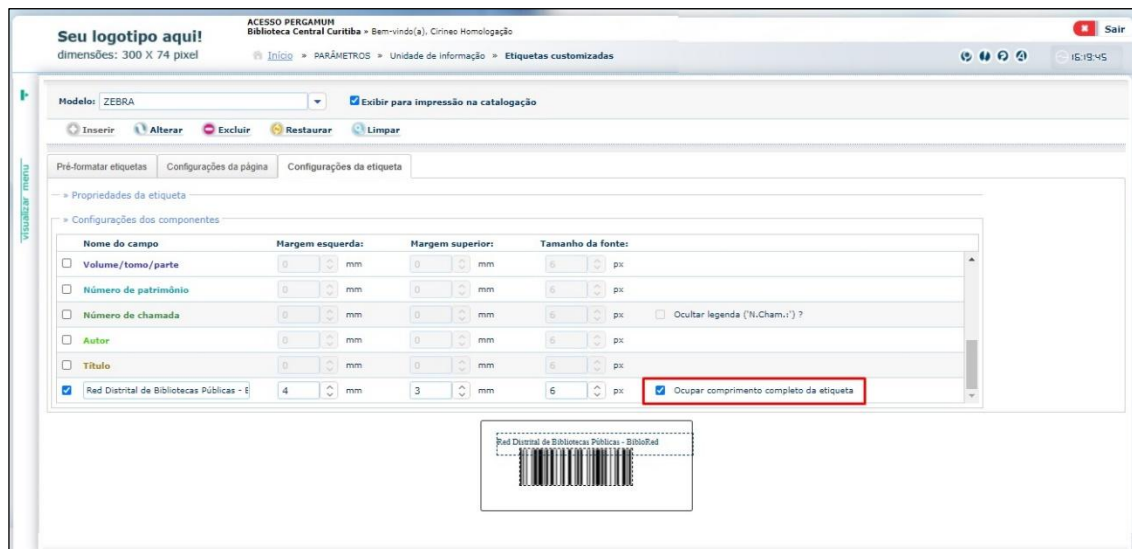


Figura – Parâmetros – Instituição – Catalogação - Vínculos

5.3 UNIDADE DE INFORMAÇÃO – ETIQUETAS CUSTOMIZADAS

Criado um parâmetro de comprimento para as mensagens personalizadas de etiquetas customizadas. Marcando este parâmetro, o texto digitado se ajustará automaticamente, ao tamanho do papel utilizado para o modelo de etiqueta em questão.



Seu logotipo aqui! dimensões: 300 X 74 pixel

ACESSO PERGAMUM Biblioteca Central Curitiba • Bem-vindo(a), Círculo Homologação

Início • PARÂMETROS • Unidade de Informação • Etiquetas customizadas

Modelo: ZEBRA

Exibir para impressão na catalogação

Inserir Alterar Excluir Restaurar Limpar

Pré-formatar etiquetas Configurações da página Configurações da etiqueta

Propriedades da etiqueta

Configurações dos componentes

Nome do campo	Margem esquerda:	Margem superior:	Tamanho da fonte:
<input type="checkbox"/> Volume/tomo/parte	0 mm	0 mm	6 px
<input type="checkbox"/> Número de patrimônio	0 mm	0 mm	6 px
<input type="checkbox"/> Número de chamada	0 mm	0 mm	6 px
<input type="checkbox"/> Autor	0 mm	0 mm	6 px
<input type="checkbox"/> Título	0 mm	0 mm	6 px
<input checked="" type="checkbox"/> Red Distrital de Bibliotecas Públicas - E	4 mm	3 mm	6 px

Ocultar legenda ('N.Cham.:') ?

Ocupar comprimento completo da etiqueta

Red Distrital de Bibliotecas Públicas - BibliRed

Figura: Etiquetas customizadas

5.4 PERMISSÕES DE USUÁRIOS

Criada novas permissões:

Módulo Aquisição

WEB - Recebimento - Permite alterar pedidos cancelados

Módulo Catalogação

Exemplar - Editar somente notas

Inventário - Permite apenas leitura e relatórios

Exemplar - Opção 'Todas as unidades de informação' como padrão

Módulo Usuários

Usuários - Bloquear botão Inserir

Módulo relatórios

Relatórios - Usuários - Cadastros e renovações

Relatórios - Conferência de materiais - Alteração de valores

5.5 TIPO DE OBRA – PLANILHA

Preenchimento automático de campos MARC por tipo de material.

Criada uma nova coluna para que seja possível definir o valor que deseja que seja criado ao catalogar cada tipo de material.

Ao incluir um valor em um campo e subcampo MARC, exatamente nesta coluna, ao criar um novo acervo este campo será preenchido automaticamente durante a catalogação.

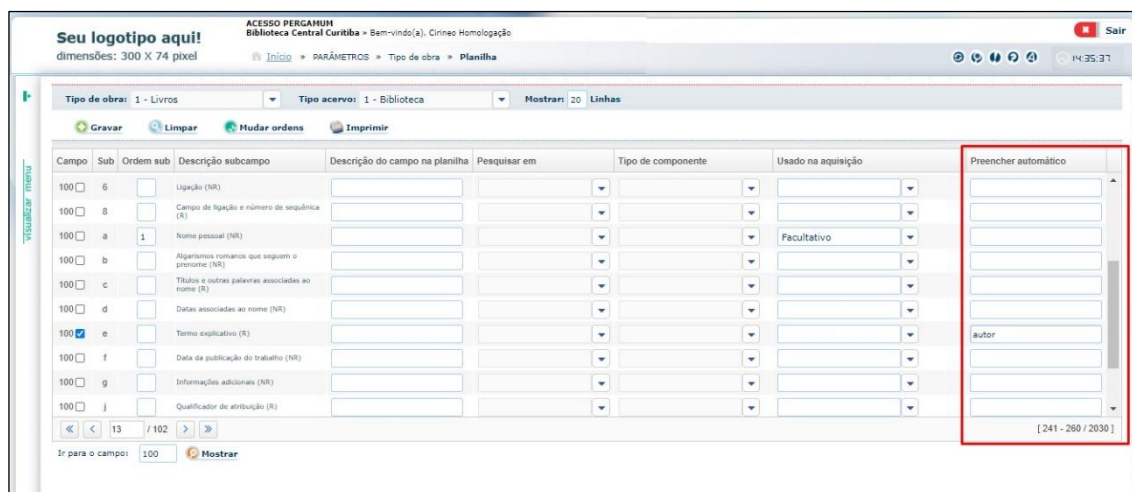


Figura: Tipo de obra - Planilha

6. RELATÓRIOS

6.1 ESTATÍSTICA – USUÁRIOS (36)

Criada a opção, **Atualização de cadastro**. Esta opção tem a finalidade de contabilizar o total de usuários que tiveram inclusão de uma nova data de validade em um determinado período.

O resultado será apresentado e agrupado por Bibliotecas e por categorias de usuários.

Figura: usuários – Alteração de dados cadastrais

6.2 CONFERÊNCIA DE MATERIAIS – EXEMPLAR (118)

Criada a opção **Alterações** para exportação do relatório em formato Excel no relatório 118.

Esta opção gera um Excel com todos os exemplares, que durante o período estipulado nos parâmetros, tiveram alterações em seus dados cadastrais.

Figura: Conferência de materiais – Exemplar (118)

6.3 CONFERENCIA DE MATERIAIS – AUTORIDADES (116)

Para a opção Por data da última atualização, passa a agrupar o resultado por operador.

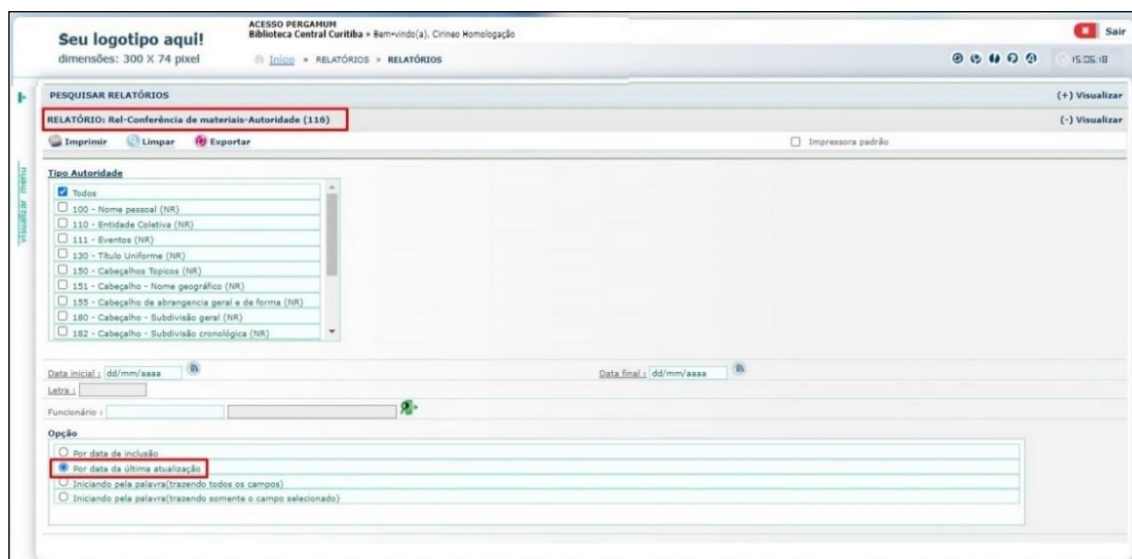


Figura: Conferência de materiais – Autoridade (116)

6.4 CONFERÊNCIA DE MATERIAIS – ALTERAÇÃO DE VALORES (261)

Criado novo relatório com a finalidade de relacionar todos os exemplares que tiveram alteração no seu preço.

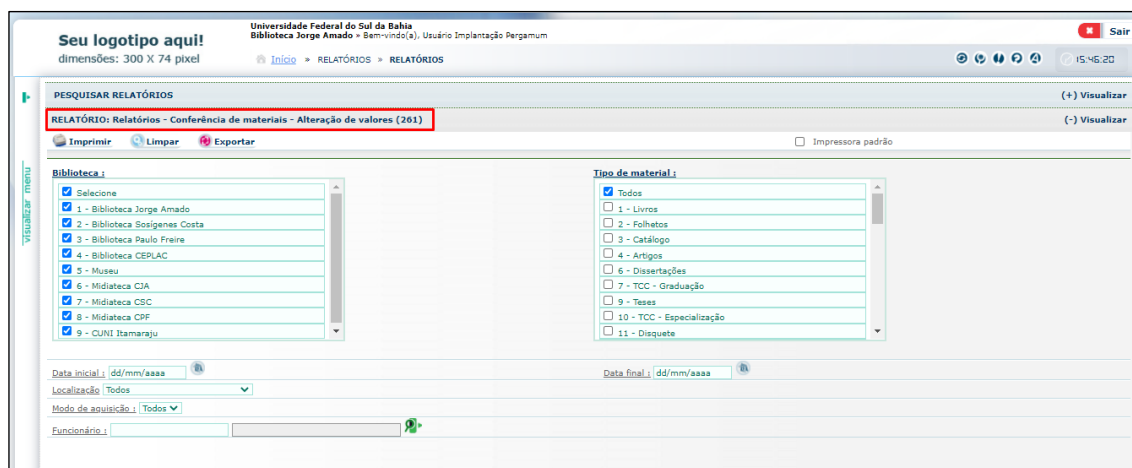
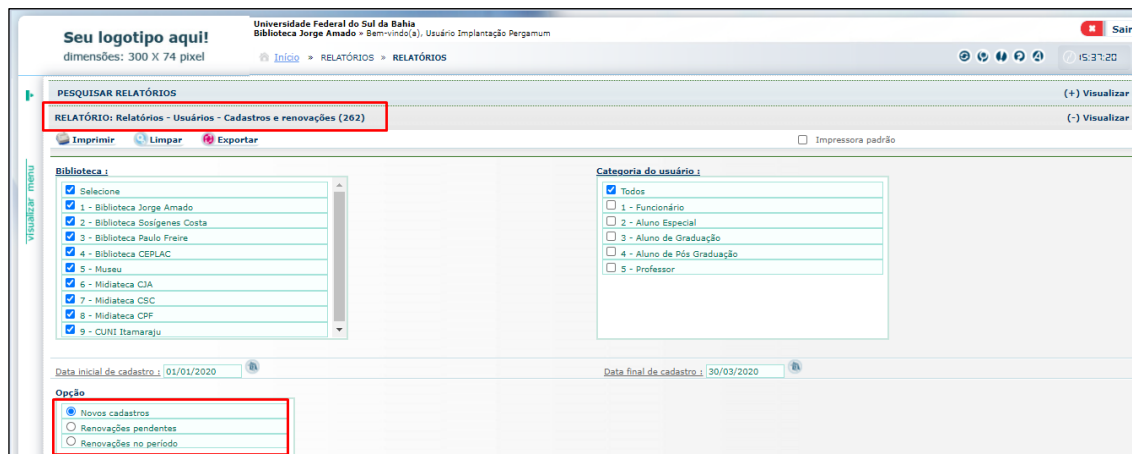


Figura: Conferência de materiais – Alteração de valores

6.5 USUÁRIOS – CADASTROS E RENOVAÇÕES (262)

Criado novo relatório com a finalidade de listar todos os usuários cadastrados, renovações de cadastros pendentes e renovações de cadastros realizados por períodos.



Seu logotipo aqui! Universidade Federal do Sul da Bahia
Biblioteca Jorge Amado » Bem-vindo(a), Usuário Implantação Pergamum

dimensões: 300 X 74 pixel Início » RELATÓRIOS » RELATÓRIOS 15:31:20 Sair

PESQUISAR RELATÓRIOS (+) Visualizar

RELATÓRIO: Relatórios - Usuários - Cadastros e renovações (262) (-) Visualizar

Imprimir Limpar Exportar Impressora padrão

Biblioteca :

- ☒ Seleção
- ☒ 1 - Biblioteca Jorge Amado
- ☒ 2 - Biblioteca Sérgio Costa
- ☒ 3 - Biblioteca Paulo Freire
- ☒ 4 - Biblioteca CEPLAC
- ☒ 5 - Museu
- ☒ 6 - Midiateca CJA
- ☒ 7 - Midiateca CSC
- ☒ 8 - Midiateca CPF
- ☒ 9 - CUNI Itamaraju

Categoria do usuário :

- ☒ Todos
- ☐ 1 - Funcionário
- ☐ 2 - Aluno Especial
- ☐ 3 - Aluno de Graduação
- ☐ 4 - Aluno de Pós Graduação
- ☐ 5 - Professor

Data inicial de cadastro : 01/01/2020 Data final de cadastro : 30/03/2020

Opção

- ☒ Novos cadastros
- ☐ Renovações pendentes
- ☐ Renovações no período

Figura: Relatório – Usuários - Cadastro e renovações

7. CATÁLOGO ON-LINE

7.1 MEU PERGAMUM

Implementada a renovação da validade do cadastro pelo próprio usuário.

Quando o usuário acessar o Meu pergamum, caso a validade seja igual ou menor que o valor informado em: PARÂMETROS » Instituição » **Gerais**, na aba **Usuário** na opção Dias que antecede aviso de vencimento de validade do cadastro do usuário:, será exibida a mensagem abaixo.

Clicando em OK será aberta a tela com os dados pessoais para que o usuário revise seus dados.

Ao clicar em **Gravar** a validade será prorrogada pelo prazo definido nos parâmetros.

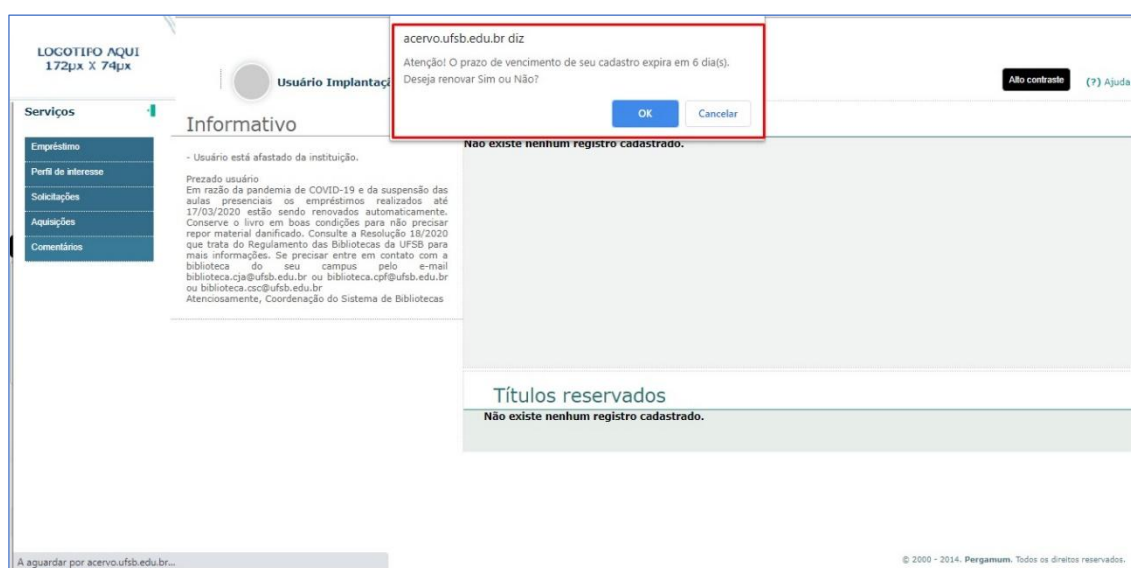


Figura: Meu pergamum – Atualização de cadastro

8. AQUISIÇÃO

8.1 REQUISIÇÃO

Criada uma nova permissão para habilitar a edição de protocolos cancelados. Esta permissão vai habilitar o lápis de edição para que a situação do protocolo possa ser alterada. Para que este lápis seja habilitado é necessário em: **Parâmetros>> Permissões de usuários, WEB - Recebimento - Permite alterar pedidos cancelados**

Seu logotipo aqui!
dimensões: 300 X 74 pixel

ACESSO PERGAMUM
Biblioteca Central Curitiba - Bem-vindo(a), Cirineo Homologação

Início > AQUISIÇÃO > Requisição de compra

Requisição: [Gerar requisição](#)

Requisições | Passo 1 / Pesquisa acervo | Passo 2 / Itens / Novo acervo | Passo 3 / Resumo da requisição de compra

Filtrar por

Data inicial: Data final: ou Requisição: [Mostrar](#) [Limpar](#)

Título: Qualquer posição no text

Situação: 2 itens selecionados Trâmite Todas

Detalhes

Requisição	Situação	Justificativa	Observação	Status	Excluir
671	101 - Em formação	Estou adquirindo este material para atendimento ao curtidfjajhdsf	asdfsdf		
670	101 - Em formação	Atualização do acervo	Teste		
669	101 - Em formação	Atualização do acervo de obras básicas			
663	102 - Em trâmite	motivo	oooo		
662	102 - Em trâmite	Justificativa	ooo		
661	102 - Em trâmite	teste	obbb		
636	102 - Em trâmite	teste			
599	102 - Em trâmite	CXOMPRA EC	CIENCIAS SOSK		

Figura: Aquisição - Requisição

9. ATUALIZAÇÃO GERAL

Essa listagem corresponde a todas as correções e ajustes realizados na versão a partir de junho de 2020. É importante observar que no documento de atualização de versão constam explicações de itens novos, as correções estão listadas somente abaixo:

DATA/HORA	DESCRIÇÃO DA ATUALIZAÇÃO DE VERSÃO / MELHORIAS
16/06/2020	Ajuste para exibir novos anos para configuração de calendário.
16/06/2020	Ajuste na validação do grupo de bibliotecas nas telas de transferência de exemplares por situação e localização.
16/06/2020	Ajuste na seleção de tipo de etiquetas diárias para mostrar apenas etiquetas customizadas.
16/06/2020	Ajuste nas tabelas de idiomas, locais de publicação e área geográfica para compatibilizar com atualizações fornecidas pela LC.
16/06/2020	Ajuste nas tabelas de idiomas, locais de publicação e área geográfica para compatibilizar com atualizações fornecidas pela LC.
16/06/2020	Ajuste no web service de multa.
16/06/2020	Ajuste na exclusão de links externos de acervo de museu.
16/06/2020	Ajuste na exibição de títulos no relatório 81.
16/06/2020	Ajuste interno no sistema.
16/06/2020	Ajuste na validação da coleção na lista de títulos da transferência de exemplar por filtro.
16/06/2020	Ajuste na ordenação da impressão das identificações dos usuários.
16/06/2020	Ajuste no processo de unificação de UOs.
16/06/2020	Ajuste da contabilização da estatística de circulação de materiais por área de conhecimento.
16/06/2020	Ajuste na validação da tabela 220 para gerar 'Thesaurus'.
16/06/2020	Ajuste para mostrar dados da autoridade na pesquisa com muitos caracteres.
16/06/2020	Criação de índice.
16/06/2020	Ajuste do highlight nos campos de link.
16/06/2020	Ajuste na pesquisa via GET na consulta geral.
16/06/2020	Ajuste na alteração da senha via link esqueci minha senha.
16/06/2020	Ajuste na atualização de indicadores do campo 755 da autoridade.
16/06/2020	Ajuste no processo diário passo 8.
16/06/2020	Ajuste no afastamento de um usuário de uma UO.
16/06/2020	Ajuste na modalidade de exportação do relatório 107 - localização por área - Histórico.
16/06/2020	Ajuste impressão de identificação do usuário quando instituição utiliza pessoa_matricula.

16/06/2020	Ajuste para ocultar campo antigo que não possui mais funcionalidade no sistema.
16/06/2020	Ajuste no cadastro de título não existente na disciplina do plano de ensino por currículo.
16/06/2020	Ajuste no Relatório - Circulação de materiais - Empréstimo - Empréstados (68).
16/06/2020	Ajuste na inclusão da validação de localização das etiquetas.
16/06/2020	Ajuste relatório 118 no campo de volume, tomo, patrimonio.
16/06/2020	Ajuste no log interno.
16/06/2020	Ajuste no RELATÓRIOS » RELATÓRIOS >> Rel-Levantamentos bibliográficos-Plano de ensino (243).
16/06/2020	Ajuste no RELATÓRIO: Estatísticas - Consultas - Internas no acervo (136).
16/06/2020	Ajuste na validação que não permite usar aquisição na WEB se ainda não foi feito migração.
16/06/2020	Ajuste na inclusão do retorno da matricula no relatório de malote.
16/06/2020	Ajuste na inclusão de pesquisa do campo 830\$p.
16/06/2020	Ajuste na busca de autor no cadastro de títulos não existentes.
16/06/2020	Ajuste para geração de CCN com número de coleção utilizando pontuação.
16/06/2020	Ajuste na validação da busca de tabelas dinâmicas do campo 008 para retornar a descrição.
16/06/2020	Ajuste no > Relatórios >> Estatísticas - Serviço (182).
16/06/2020	Inclusão de filtro por biblioteca para exportação de acervos.
16/06/2020	Alteração do Leader na geração do arquivo ISO2709.
16/06/2020	Ajuste na validação da permissão para mostrar botão de histórico no cadastro de exemplar.
16/06/2020	Ajuste na busca dos parâmetros de empréstimo cadastrados.
16/06/2020	Ajuste no tamanho da lista de protocolos.
16/06/2020	Ajuste no tamanho do campo de biblioteca para incluir classificação.
16/06/2020	Ajustes na internacionalização de idiomas.
17/06/2020	Ajuste na exclusão de coleção do Kardex.
17/06/2020	Ajuste na impressão de etiquetas na tela de cadastro de exemplar.
17/06/2020	Ajuste na validação do código auxiliar para exemplar na tela de pagamento.
17/06/2020	Ajuste na pesquisar de autoridade botão de editar.
17/06/2020	Ajuste na renovação de exemplares com classificação que contenha caracteres especiais.
26/06/2020	Criação de nova funcionalidade para deixar exemplares em quarentena.

26/06/2020	Quarentena de exemplares com malote automático.
01/07/2020	Ajuste na ocalização de assinaturas no Kardex.
01/07/2020	Ajustes na internacionalização de termos.
01/07/2020	Ajuste na pesquisa de pessoa por matrícula auxiliar.
01/07/2020	Ajuste na validação de quantidade de material autorizado para bloquear o empréstimo.
01/07/2020	Ajuste de highlight busca por termo com nome da tag.
01/07/2020	Ajuste na pesquisa de serviços.
01/07/2020	Novo relatório de alteração de valores de exemplar (261).
01/07/2020	Ajuste de segurança na aplicação.
01/07/2020	Inclusão de tipo de documento no cadastro de usuários.
01/07/2020	Ajuste para inclusão de valor máximo para geração de multa por exemplar.
01/07/2020	Ajuste na visualização do botão "Informações iniciais", na tela de cadastro de acervo.
01/07/2020	Adicionado um novo filtro "Fornecedor E-Book" no Rel-Levantamentos bibliográficos-Classificação (59).
01/07/2020	Ajuste na inclusão de temporalidade automática a partir da criação do subcampo d do 518 para acervos do tipo Arquivo.
01/07/2020	Ajuste na performance da leitura do inventário.
01/07/2020	Ajuste no tamanho da coluna classificacao_acervo do banco de dados.
01/07/2020	Ajuste na relação de exemplares desaparecidos por ordem de classificação.
01/07/2020	Ajuste na validação de mensagem de erro do banco.
01/07/2020	Ajuste de performance na criação do inventário.
01/07/2020	Ajuste de coluna - Estatísticas dos dados incluídos no inventário.
01/07/2020	Ajuste na validação de impressão de etiquetas antigas.
01/07/2020	Ajuste de coluna - Relação de materiais que tiveram a situação alterada depois da data do inventário.
01/07/2020	Ajuste na Leitura de arquivo de inventário.
01/07/2020	Ajuste no relatório 3 do inventário.
01/07/2020	Ajuste no "Relatório 4" do inventário.
01/07/2020	Ajuste no Inventário - Relatório 7.
01/07/2020	Ajuste de internacionalização.
01/07/2020	Ajuste no relatório 68.
01/07/2020	Ajuste na internacionalização de idioma.
07/07/2020	Arquivo de mensagem.
10/07/2020	Ajuste de script.
14/07/2020	Atualização de script.
21/07/2020	Ajuste na devolução, ao ler exemplares.

04/08/2020	Ajuste de performance na leitura do inventário.
04/08/2020	Alteração na busca de protocolos de aquisição.
04/08/2020	Ajustes na tela de empréstimo.
04/08/2020	Ajuste no relatório 121.
04/08/2020	Ajuste no Relatório 143 -Circulação de materiais-Materiais pendentes- Por unidade organizacional.
04/08/2020	Ajuste no Relatório 76 -Circulação de materiais-Materiais pendentes- Pendentes.
04/08/2020	Ajuste no passo 2 do processo diário.
04/08/2020	Ajuste no Rel-Circulação de materiais-Empréstimo-Emprestados (68).
04/08/2020	Ajuste no relatório Conferência de materiais - Alteração de valores (261).
04/08/2020	Ajuste no cadastro de acervo.
04/08/2020	Ajuste para mostrar valor de exemplar auxiliar em dados de acervo.
04/08/2020	Ajuste na validação de criação de autoridade.
04/08/2020	Ajuste no RELATÓRIO: Rel-Circulação de materiais-Materiais pendentes-Pendentes (76).
04/08/2020	Ajuste RELATÓRIO: Rel-Conferência de materiais-Exemplar (118).
04/08/2020	Ajuste no Rel-Circulação de materiais-Empréstimo-Emprestados (68).
04/08/2020	Ajuste na impressão da indexação do Kardex.
04/08/2020	Ajuste da busca de exemplar para envio de trânsito de material.
04/08/2020	Ajuste no componente de tela do módulo de relatórios.
04/08/2020	Ajuste na tela de malote individual.
04/08/2020	Ajuste no processo diário passo 4.
04/08/2020	Ajuste na exportação excel no inventário.
04/08/2020	Ajuste na exportação em excel dos relatórios 7 e 8 do inventário.
04/08/2020	Ajuste no Inventário aba Relatórios / Estatísticas 16.
04/08/2020	Ajuste geral de idioma.
04/08/2020	Ajuste na tela de consulta circulação por exemplar.
04/08/2020	Ajuste de termos de idioma no Catalogo on-line.
04/08/2020	Ajuste no idioma.
04/08/2020	Ajuste no Relatório - Conferência de materiais - Alteração de Valores (261)
04/08/2020	Ajuste de labels internacionalização.
04/08/2020	Ajuste na CATALOGAÇÃO » Inventário.
05/08/2020	Ajuste na Internacionalização Consulta topografico.
05/08/2020	Ajuste na CATALOGAÇÃO » Etiquetas » Avulsas.
05/08/2020	Ajustes de internacionalização na tela de aquisição.
05/08/2020	Ajuste na mensagem de quando alguma tela do sistema expira.
05/08/2020	Ajuste nos relatórios de inventários.

05/08/2020	Ajuste na impressão de etiquetas diárias.
05/08/2020	Nova permissão todas as biblioteca por padrão no cadastro de exemplar.
05/08/2020	Ajuste no layout do relatorio 86.
05/08/2020	Ajuste no Relatórios - Conferência de materiais - Exemplar (118)
05/08/2020	Ajuste nas telas de pagamento e multa.
05/08/2020	Ajustes de internacionalização na tela de aquisição.
05/08/2020	Novos campos na tela de Cadastro de Usuário.
05/08/2020	Ajuste na seleção de biblioteca para usuário.
23/08/2020	Criação do parâmetro de comprimento para as mensagens personalizadas de etiquetas customizadas.
23/08/2020	Ajustes na geração da GRU.
23/08/2020	Ajuste na validação de busca de fornecedor para aquisição.
23/08/2020	Ajuste de mensagem de alteração da situação do malote.
23/08/2020	Ajuste de Vulnerabilidade.
23/08/2020	Ajuste de mensagem de alteração da situação do malote.
23/08/2020	Ajuste na validação de erro ao conectar com a Rede.
23/08/2020	Ajuste ao selecionar área de conhecimento com aspas.
23/08/2020	Ajuste no código de exemplar no relatorio 76
23/08/2020	Ajuste na importação de dados MARC.
23/08/2020	Ajuste na log alteração de exemplar.
31/08/2020	Ajuste na ordenação exemplares.
31/08/2020	Remoção das chaves hardcode no script da minha biblioteca.
31/08/2020	Ajuste na permissão para alteração de protocolos cancelados.
31/08/2020	Ajustes na importação de e-books.
31/08/2020	Ajuste no cadastro de unidade organizacional.
31/08/2020	Ajuste no Relatórios - Conferência de materiais - Campo (149).
31/08/2020	Ajuste exportação relatórios em Excel.
31/08/2020	Ajuste nos dados enviados para o campo 984.
31/08/2020	Ajuste mensagem dos recibos de empréstimo.
03/09/2020	Inclusão da data de pagamento na impressão de segunda via com multa.
03/09/2020	Ajuste no auto empréstimo com materiais com aspas na classificação.
03/09/2020	Ajuste na exportação do relatório 7 do inventario.
03/09/2020	Ajuste na busca do campo 245 na tela de Conferência de Dados.
03/09/2020	Ajuste na busca do campo 245 na tela de Conferência de Dados.
03/09/2020	Ajuste na busca por duplicidade no recebimento de malote individual.
03/09/2020	Criação de uma nova opção no relatório 36: Atualização de cadastro.
03/09/2020	Novo Relatório 262 - Usuários.
03/09/2020	Ajuste no layout do Relatorio Conferência de materiais-Autoridade

	(116).
03/09/2020	Ajuste na tela de transferência de dados bibliográficos.
03/09/2020	Ajuste no relatório 245.
03/09/2020	Adicionadas novas colunas na exportação excel do relatórios (262).
03/09/2020	Adicionadas novas colunas na exportação excel do relatórios (262).
03/09/2020	Alteração da validação de execução AJAX via navegador.
09/09/2020	Ajuste na data de devolução.
16/09/2020	Ajuste na disposição de colunas no cadastro de exemplar.
16/09/2020	Ajuste na inclusão do campo de data de modificação manual.
16/09/2020	Ajuste na geração de etiqueta.
16/09/2020	Implementação de validação da permissão do bloqueio do botão "Inserir Novo Usuário"
07/10/2020	Ajuste na devolução e empréstimo.
07/10/2020	Ajuste nos dados do exemplar na tela de consulta.
07/10/2020	Nova exibição no Rel. 116 - Agrupamento por funcionário.
07/10/2020	Ajuste de performance na leitura de arquivos para transferencia.
07/10/2020	Ajuste no envio de arquivos na "Postagem de Trabalhos".
07/10/2020	Ajuste na validação de retorno da quarentena.
15/10/2020	Ajuste no Rel-Circulação de materiais-Empréstimo-Títulos mais emprestados-Por unidade organizacional (200).
15/10/2020	Ajuste no Relatórios - Conferência de materiais - Alteração de valores (261).
15/10/2020	Ajuste de espaçamento da coluna valor que estava suprimindo as informações no relatório 18.
15/10/2020	Ajuste no termo de aceite da postagem de trabalhos.
15/10/2020	Ajuste de script na opção: Por Unidade Organizacional.
15/10/2020	Ajuste envio de código no lugar do e-mail para Minha Biblioteca.
15/10/2020	Ajuste no acesso aos e-books quando usuário possui código auxiliar alfanumérico.
15/10/2020	Implementação de renovação dos dados pessoais via Meu Pergamum.
15/10/2020	Inclusão da coluna de preenchimento automático em campos de catalogação por tipo de obra.
19/10/2020	Ajuste na geração de etiquetas diárias.
19/10/2020	Ajuste no autoempréstimo para exemplares duplicados.
19/10/2020	Ajuste na mensagem para limpeza de acervo
19/10/2020	Ajuste no script de etiqueta de diária.
19/10/2020	Ajuste no script do modo de aquisição
20/10/2020	Ajuste na geração de exemplar adicional com internacionalização
20/10/2020	Ajuste na validação de ISBN na atualização de acervos

20/10/2020	Implementação de inserção de responsáveis e aumento do campo complemento na tela de usuário
20/10/2020	Implementação de inserção de responsáveis e aumento do campo complemento na tela de usuário
26/10/2020	Nova opção para o Rel. 118 .
26/10/2020	Ajuste na inclusão de campos na planilha
11/11/2020	Ajuste na inclusão do campo título kardex.
11/11/2020	Ajuste na referência de ato normativo 773\$.n.
11/11/2020	Ajuste na alteração da situação do acervo.
11/11/2020	Criação de permissão no módulo de catalogação para permitir acesso apenas na abas de Leitura de dados e Relatórios do inventário.
11/11/2020	Implementação de uma mensagem de confirmação na alteração de valor do exemplar.
11/11/2020	Criado uma nova permissão de usuário Exemplar - Editar somente notas.
11/11/2020	Ajuste na validação da permissão "Cadastro - Botão Criar nova autoridade / Inserir" para poder criar nova autoridade na tela de Catalogação > Autoridade.
11/11/2020	Criação de parâmetro para instituição que deseja usar FTP ligado o modo passivo.
11/11/2020	Inclusão de Proxy para acessos externos no PergamumWeb.

10. CONTROLE DE VERSÃO

Segue registro das alterações realizadas neste documento:

Versão	Responsável	Assunto/Descrição	Data
1.0	Cirineo Zenere	Revisão e Atualização	25/11/2020



Continua com dúvidas?

Entre em contato com a nossa equipe de SUPORTE pelo nosso canal Oficial de Atendimento: www.pergamum.pucpr.br

Caso não tenha login e senha para acessar o Portal da Rede Pergamum, entre em contato por telefone, pelo número (41) 3271-1736.

Atendimentos de emergência poderão ser realizados pelos telefones abaixo:

- (41) 99501-8338 - Atendimento
- (41) 99749-2666 - Comercial
- (41) 99960-7888 - Gerência