



Pergamum

Sistema Integrado de Bibliotecas

Liberção de Versão

Versão 9.0 – 10/08/2017

Sumário

VERSÃO 9.0.....	1
MANUAIS	1
1 GERAL DO SISTEMA	2
2 CATALOGAÇÃO.....	3
2.1 INTERCÂMBIO – PERMUTA.....	3
2.2 CONFERÊNCIA DE DADOS	6
2.3 AUTORIDADE – ORDENAÇÃO DE CAMPOS.....	12
2.4 CATALOGAÇÃO – CADASTRO DE EXEMPLAR	14
2.5 CATALOGAÇÃO - CONSULTA.....	14
3 MÓDULO CATÁLOGO ONLINE	15
3.1 CATALOGAÇÃO – CONSULTA – DADOS DO ACERVO	15
3.2 CATÁLOGO ONLINE - AJUDA.....	16
4 PARÂMETROS.....	18
4.1 PERMISSÕES DE USUÁRIOS - IMPRESSÃO.....	18
5 CIRCULAÇÃO DE MATERIAIS.....	19
5.1 EMPRÉSTIMO - PENDENTES.....	19
5.2 EMPRÉSTIMO – RENOVACÃO	19
5.3 ARMÁRIOS – EMPRÉSTIMO/DEVOLUÇÃO	20
5.4 EMPRÉSTIMOS – PERIÓDICOS ENCADERNADOS	20
6 USUÁRIOS	21
6.1 IDENTIFICAÇÃO DO USUÁRIOS.....	21

VERSÃO 9.0

A versão 9.0 passou a ser disponibilizada para atualizações a partir de novembro de 2015. No entanto sempre são implementadas melhorias e sugestões.

MANUAIS

Os manuais estão disponíveis na Rede Pergamum > Atualização do software > Manuais Software WEB.

Observação:

- ✓ Necessário desativar o bloqueador de *pop up* do navegador no primeiro acesso ao Sistema Pergamum. A medida que abrir uma nova janela, pode haver bloqueio desta tela. Converse com a TI de sua instituição para configurar o desbloqueio no acesso ao Pergamum.
- ✓ A cada atualização de versão esses bloqueios retornam, sendo necessário um novo desbloqueio.

1 GERAL DO SISTEMA

Neste documento consta novos projetos ou alterações realizadas no sistema.

A cada nova versão são realizados ajustes e correções, que se fez necessário em relação a versão anterior, e estes não são discriminados neste documento. É possível visualizar os ajustes realizados por meio do Sistema de Gerenciamento de Atualização (SGA).

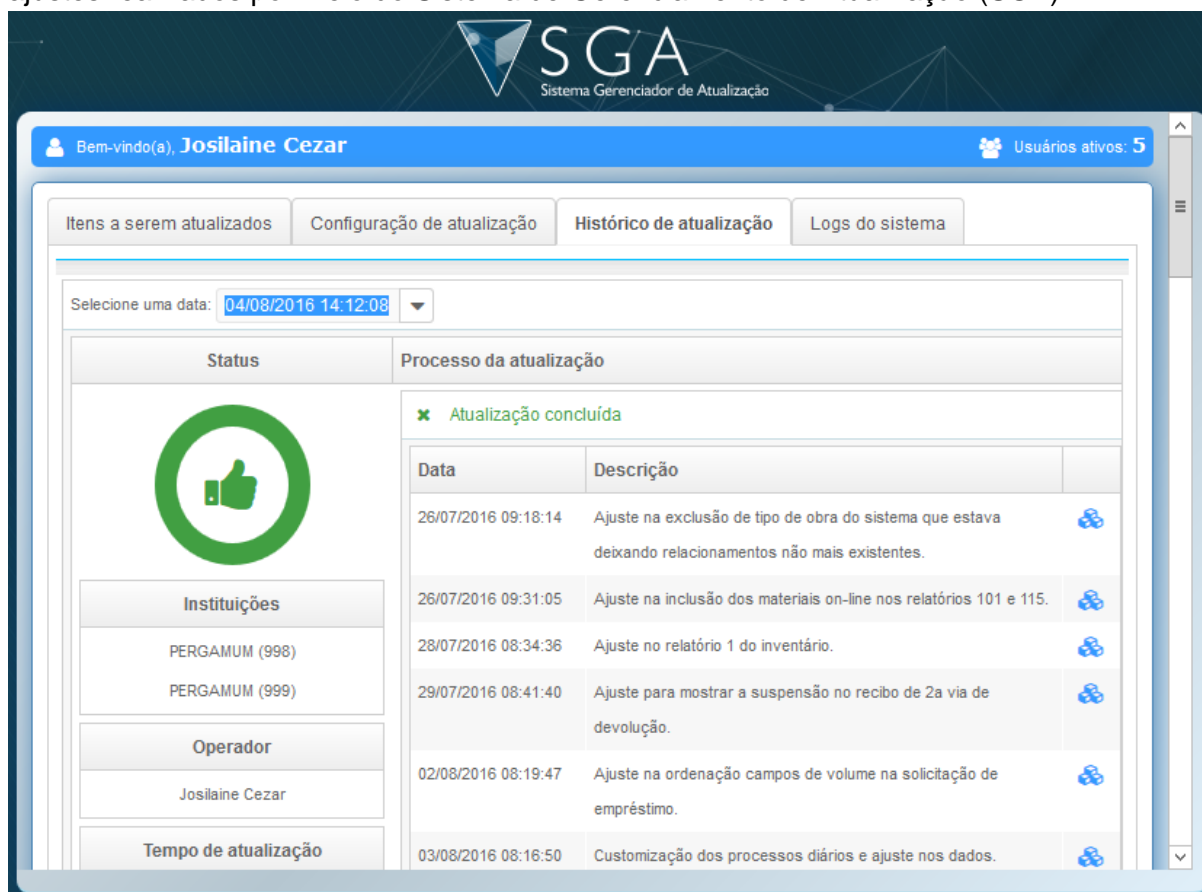


Figura: SGA

Se a instituição utiliza o SGA, é possível que o operador tenha a permissão: **SGA – Consulta**, no módulo Parâmetros, que irá habilitar o informativo de novas atualizações, permitindo visualizar as correções e ajustes da versão, conforme imagem abaixo:

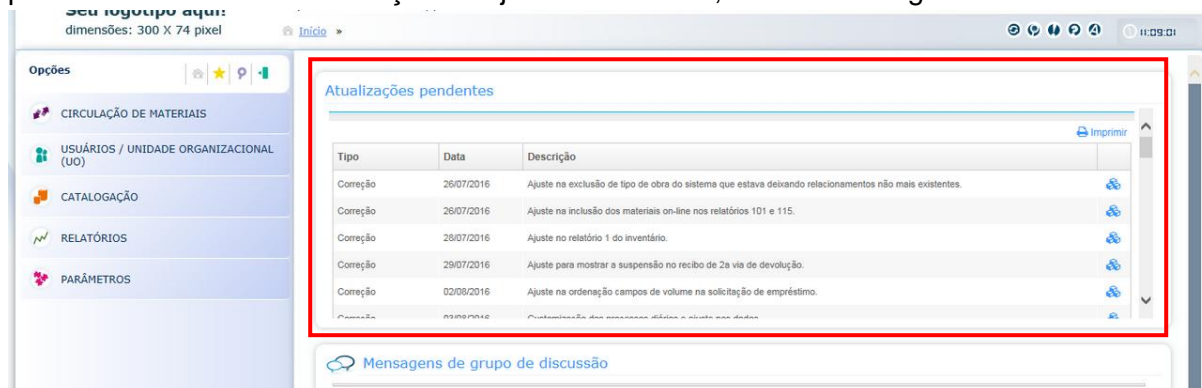
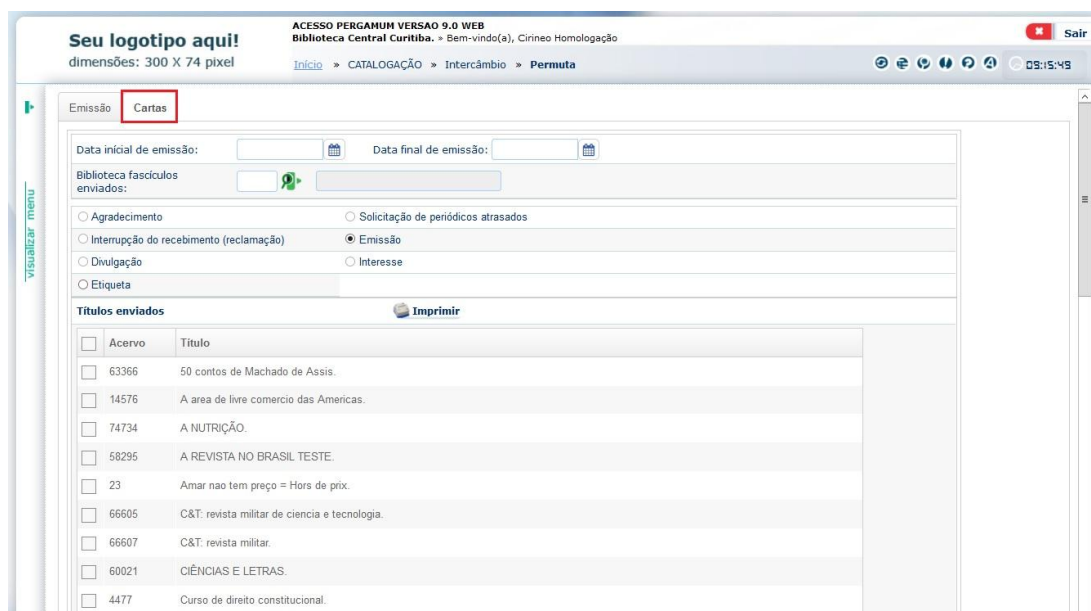


Figura: Atualizações pendentes

2 CATALOGAÇÃO

2.1 INTERCÂMBIO – PERMUTA

Criada a aba Cartas. Nesta aba é possível realizar as seguintes impressões: etiquetas com endereço das instituições para envelopar os fascículos, emissão de permutas.



Seu logotipo aqui!
dimensões: 300 X 74 pixel

ACESSO PERGAMUM VERSÃO 9.0 WEB
Biblioteca Central Curitiba. - Bem-vindo(a), Ciríneo Homologação

Início » CATALOGAÇÃO » Intercâmbio » Permuta

Emissão **Cartas**

Data inicial de emissão: Data final de emissão:


Biblioteca fascículos enviados:

☐ Agradecimento ☐ Solicitação de periódicos atrasados

☐ Interrupção do recebimento (reclamação) ☒ Emissão

☐ Divulgação ☐ Interesse

☐ Etiqueta

Títulos enviados 

Acervo	Título
<input type="checkbox"/>	63366 50 contos de Machado de Assis.
<input type="checkbox"/>	14576 A area de livre comercio das Americas.
<input type="checkbox"/>	74734 A NUTRIÇÃO.
<input type="checkbox"/>	58295 A REVISTA NO BRASIL TESTE.
<input type="checkbox"/>	23 Amar nao tem preço = Hors de prix.
<input type="checkbox"/>	66605 C&T: revista militar de ciencia e tecnologia.
<input type="checkbox"/>	66607 C&T: revista militar.
<input type="checkbox"/>	60021 CIÊNCIAS E LETRAS.
<input type="checkbox"/>	4477 Curso de direito constitucional.

Figura: Permuta - Cartas

ATENÇÃO

Para configurar as margens das etiquetas entrar em: **Parâmetros>> Unidade de informação>> Etiquetas.**

Academia Brasileira de Ciências

Rua Anfilóbio de Carvalho, 29, 3º Andar -
04571-090 São Paulo - SP - BRASIL

Ação Educacional Claretiana

Biblioteca da Faculdades Integradas
Rua Martim Francisco, 636 A
04571-090 São Paulo - SP - BRASIL

Asociacion Latinoamericana de Botanica

Herbario Nacional Colombiano
Apartado Aéreo 7495
04571-090 São Paulo - SP - BRASIL

Associação Brasileira de Medicina

Rua Regina Badra, 576
04571-090 São Paulo - SP - BRASIL

Associação Educativa Evangélica -
Biblioteca Central

Av. Universitária, KM 3,5 Cidade
00149 Roma - IT - ITALIA

Associação Internacional do Centro de

Rua da Cosmoética, 1511 - Cognópolis
00149 Roma - IT - ITALIA

Associação Nacional de Política e
Biblioteca

Rua do Sacramento, 230 Edifício Rô
00149 Roma - IT - ITALIA

Associação Nacional de Pós-Graduação e

R. Visconde de Santa Isabel, 20 -
00149 Roma - IT - ITALIA

Figura: Etiquetas

ATENÇÃO

Para configurar o cabeçalho e rodapé da carta entrar em: **Parâmetros>> Unidade de informação>> Modelos de cartas.**

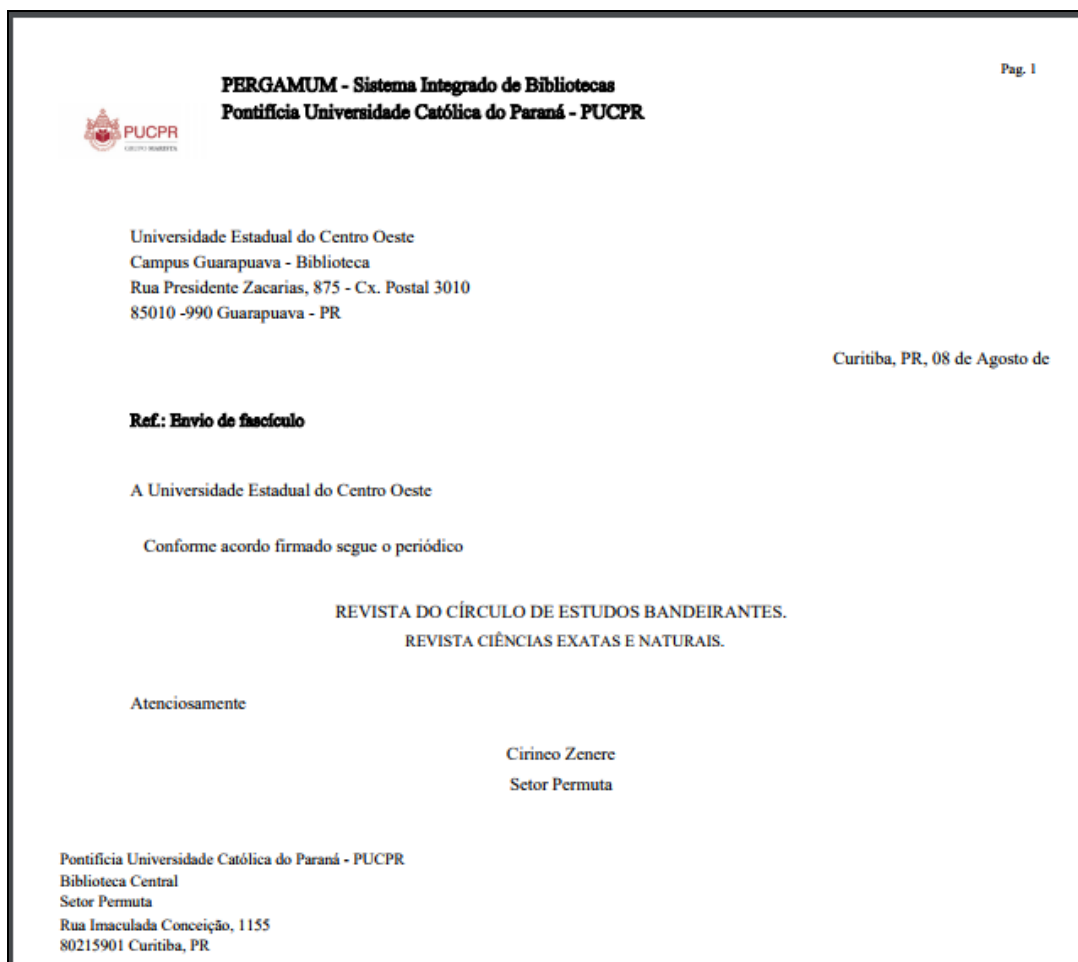


Figura: Emissão

2.2 CONFERÊNCIA DE DADOS

Criada nova tela para conferência de dados. Esta tela substitui a antiga tela da Versão Delphi localizada no Módulo Diversos>> Manutenção>> Dados.

A finalidade desta tela é a manutenção e controle de qualidade dos dados e informações inseridas no sistema.

Necessário habilitar a permissão em Parâmetros>> Permissões de usuários>> Módulo Catalogação>> Catalogação - Conferência de dados.

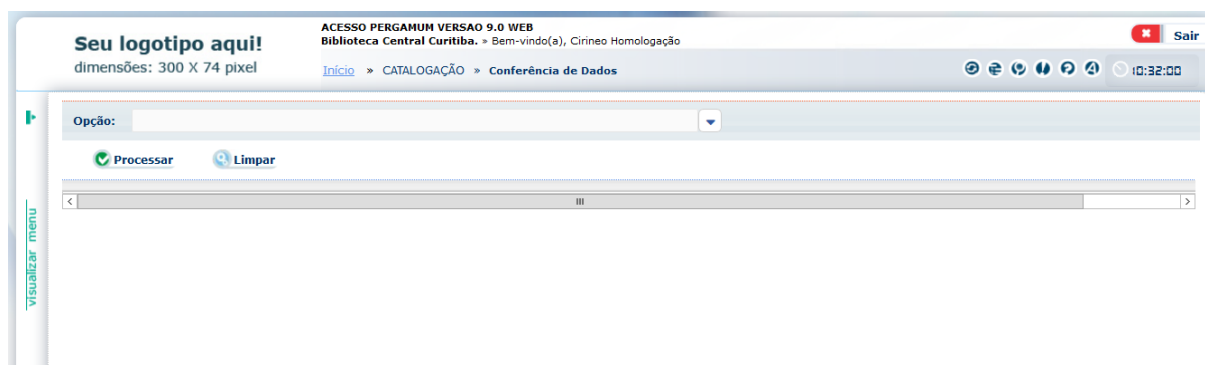


Figura: Conferência de dados

Procedimentos para gerar os relatórios de conferências de dados

- ✓ Acesse Catalogação>> Conferência de dados;
- ✓ Selecione o tipo de conferência desejada;
- ✓ Selecione o Modo Sintético ou Analítico;
- ✓ Clique em Processar;
- ✓ Escolha a forma de impressão (paisagem ou Retrato);
- ✓ Clique em Imprimir.

• Acervos com classificação não cadastrada em Parâmetros – Área do conhecimento

Recupera os acervos que estão classificados em Catalogação > Cadastro > Informações, porém a classificação não está cadastrada em Parâmetros – Área de conhecimento.

Opção:	Acervos com classificação não cadastrada em Parâmetros - Área de Conhecimento	Modo:	Sintético
Unidade de informação:	1	Biblioteca Central	
<input checked="" type="button" value="Processar"/>	<input type="button" value="Limpar"/>	<input checked="" type="button" value="Imprimir"/>	<input type="radio" value="Paisagem"/> Paisagem <input type="radio" value="Retrato"/> Retrato
Cod. Tipo de obra	Tipo de obra	Total	
4	Artigos	6	
101	Cartas	1	
105	Certificados	1	
55	Disquetes	1	
1	Livros	6	
100	Ofícios	4	
107	Regulamento	2	

Figura: Acervos com classificação não cadastrada em Parâmetros – Área do conhecimento – Sintético

Opção: Acervos com classificação não cadastrada em Parâmetros - Área de Conhecimento Modo: Analítico

Unidade de informação: 1 Biblioteca Central

<< 1 / 2 >> [1 - 20 / 21]

Cod. Acervo	Cod. Área de conhecimento	Nome da área
312278	01	Termo de Acordo a ser firmado entre a Secretaria de Estado dos Negócios da Saúde Pública e a Faculdade de Ciências Médicas da Universidade Católica do Paraná
312316	01	Regimento da Faculdade de Ciências Médicas
312329	01	Instruções e Programa do Concurso de Habilitação
312350	01.02	Carta de designação de cargo de Diretor da Faculdade de Ciências Médicas para o Dr. Herley Mehl
312247	01.03	Certificado de função
312356	01.06	Ofício do Coordenador de Ensino da Faculdade de Ciências Médicas ao Diretor do Departamento de Cultura da Reitoria
312358	01.06	Parecer do Conselho Federal de Educação ao Magnífico Reitor da Universidade Católica do Paraná

Figura: Acervos com classificação não cadastrada em Parâmetros – Área do conhecimento - Analítico

• Acervos sem classificação para todas as unidades de informação

Recupera os acervos que não estão com vínculo de todas as bibliotecas na tabela de classificação em Catalogação > Cadastro > Informações iniciais. Por exemplo, instituições que trabalham com classificação distinta e no acervo existe exemplares ou campo 90 \$8 preenchido com bibliotecas e/ou unidades de informação que não estão informadas nas Informações iniciais.

Opção: Acervos sem classificação em todas as unidades de informação Modo: Sintético

Cod. Unidade de informação	Unidade de informação	Tipo da obra	Total
1	Biblioteca Central	Livros	2
4	Biblioteca do Câmpus Toledo	Livros	1

Figura: Acervos sem classificação para todas as unidades de informação - Sintético

Opção: Acervos sem classificação em todas as unidades de informação Modo: Analítico

Cod. Acervo	Cod. Unidade de informação	Unidade de informação	Tipo da obra	Obra
38850	1	Biblioteca Central	Livros	Código de processo civil anotado
86602	4	Biblioteca do Câmpus Toledo	Livros	Ciência, higiene e tecnologia da carne
86602	1	Biblioteca Central	Livros	Ciência, higiene e tecnologia da carne

Figura: Acervos sem classificação para todas as unidades de informação - Analítico

• Acervos sem classificações nas informações iniciais

Recupera os acervos que não estão classificados em Catalogação > Cadastro > Informações.

Opção: Acervos sem classificação nas informações iniciais		Modo: Sintético
Unidade de informação: 1 Biblioteca Central		
<input checked="" type="button" value="Processar"/> <input type="button" value="Limpar"/> <input type="button" value="Imprimir"/> <input type="radio" value="Paisagem"/> Paisagem <input type="radio" value="Retrato"/> Retrato		
Tipo da obra	Total	
Livros	1	

Figura: Acervos sem classificações nas informações iniciais – Sintético

Opção: Acervos sem classificação nas informações iniciais		Modo: Analítico
Unidade de informação: 1 Biblioteca Central		
<input checked="" type="button" value="Processar"/> <input type="button" value="Limpar"/> <input type="button" value="Imprimir"/> <input type="radio" value="Paisagem"/> Paisagem <input type="radio" value="Retrato"/> Retrato		
Cod. Acervo	Tipo da obra	Obra
86602	Livros	Ciência, higiene e tecnologia da carne

Figura: Acervos sem classificações nas informações iniciais – Analítico

• Acervos sem exemplares

Recupera os acervos que não são materiais online e não estão com exemplares vinculados.

Opção: Acervos sem exemplares		Modo: Sintético
<input checked="" type="button" value="Processar"/> <input type="button" value="Limpar"/> <input type="button" value="Imprimir"/> <input type="radio" value="Paisagem"/> Paisagem <input type="radio" value="Retrato"/> Retrato		
Tipo da obra	Total	
Artefatos Tridim. e Realia	10	
Catálogos	28	
CD-ROM	5	
Disquetes	1	
Dissertações	33	
DVD	13	
Folhetos	26	
Gravação de Som	1	
Gravação de Vídeo	13	
Jornais	14	
Livros	792	

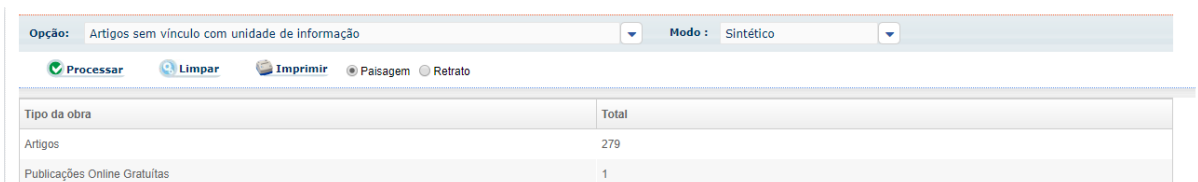
Figura: Acervos sem exemplares - Sintético

Opção: Acervos sem exemplares		Modo: Analítico
<input checked="" type="button" value="Processar"/> <input type="button" value="Limpar"/> <input type="button" value="Imprimir"/> <input type="radio" value="Paisagem"/> Paisagem <input type="radio" value="Retrato"/> Retrato		
<input type="button" value="«"/> <input type="button" value="<"/> <input type="text" value="1"/> / 90 <input type="button" value=">"/> <input type="button" value="»"/> [1 - 20 / 1782]		
Cod. Acervo	Tipo da obra	Obra
3161	Livros	
3656	Livros	
5205	Livros	Anais do 7. Seminário Nacional sobre Superdotado
9802	Livros	
9823	Livros	
10595	Livros	
17230	Livros	
18437	Livros	
21006	Livros	
21007	Livros	
21415	Livros	Camara Municipal de S. Paulo

Figura: Acervos sem exemplares - Analítico

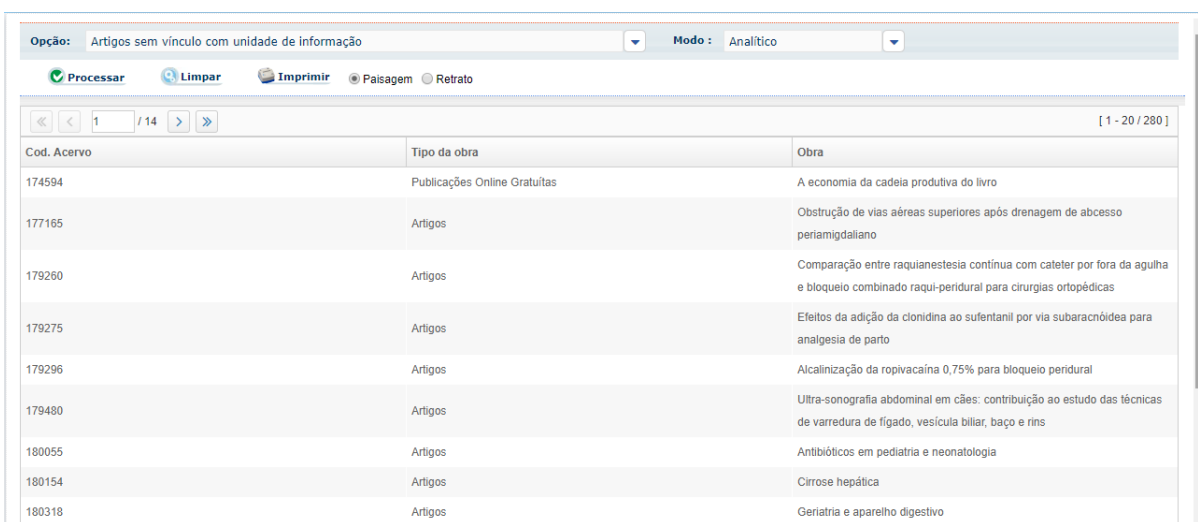
• Artigos sem vínculos com unidades de informação

Recupera os acervos do tipo de obra Artigos que foram cadastrados na coleção de determinada unidade de informação, porém não estão com a unidade informada em Catalogação > Cadastro > Unidade de informação.



Tipo da obra	Total
Artigos	279
Publicações Online Gratuitas	1

Figura: Artigos sem vínculos com unidades de informação – Sintético

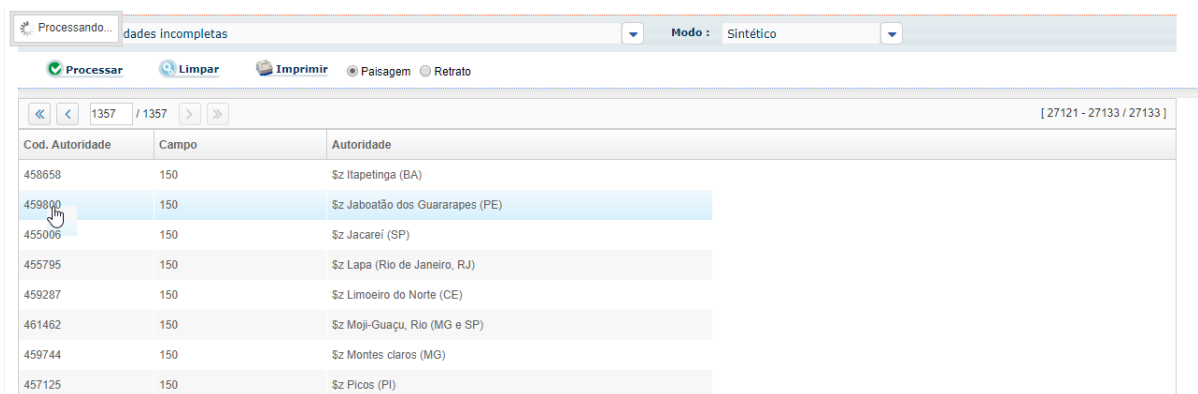


Cod. Acervo	Tipo da obra	Obra
174594	Publicações Online Gratuitas	A economia da cadeia produtiva do livro
177165	Artigos	Obstrução de vias aéreas superiores após drenagem de abscesso periamigdaliano
179260	Artigos	Comparação entre raquianestesia contínua com cateter por fora da agulha e bloqueio combinado raqui-peridural para cirurgias ortopédicas
179275	Artigos	Efeitos da adição da clonidina ao sufentanil por via subaracnóidea para analgesia de parto
179296	Artigos	Alcalinização da ropivacaína 0,75% para bloqueio peridural
179480	Artigos	Ultra-sonografia abdominal em cães: contribuição ao estudo das técnicas de varredura de fígado, vesícula biliar, baço e rins
180055	Artigos	Antibióticos em pediatria e neonatologia
180154	Artigos	Cirrose hepática
180318	Artigos	Geriatria e aparelho digestivo

Figura: Artigos sem vínculos com unidades de informação - Analítico

• Autoridades incompletas

Recupera as autoridades (autores e cabeçalhos de assuntos) que estão com cadastro incompleto. O sistema considera como incompleta as autoridades que no Líder estão com nível de codificação como o – Autoridade incompleta.

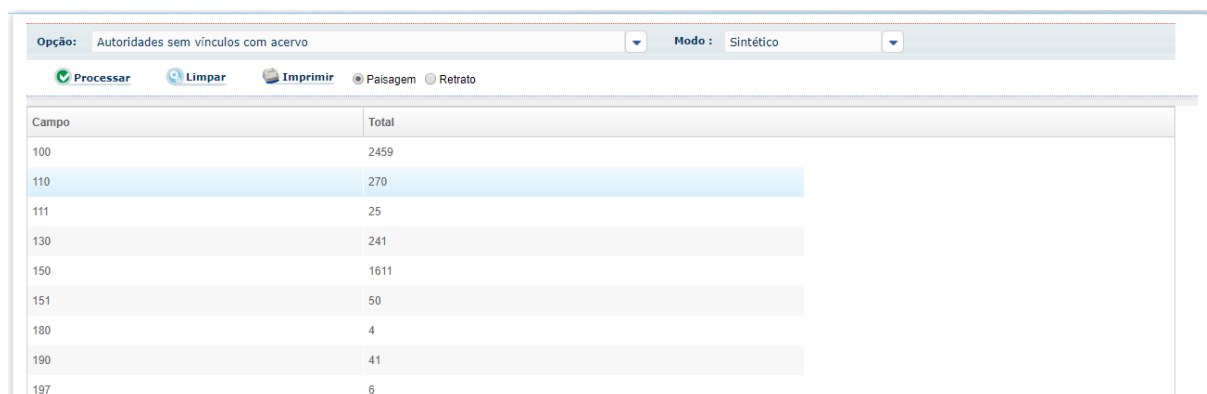


Cod. Autoridade	Campo	Autoridade
458658	150	\$z Itapetinga (BA)
459800	150	\$z Jaboatão dos Guararapes (PE)
455006	150	\$z Jacaré (SP)
455795	150	\$z Lapa (Rio de Janeiro, RJ)
459287	150	\$z Limoeiro do Norte (CE)
461462	150	\$z Moji-Guaçu, Rio (MG e SP)
459744	150	\$z Montes claros (MG)
457125	150	\$z Picos (PI)

Figura: Autoridades incompletas - Analítico

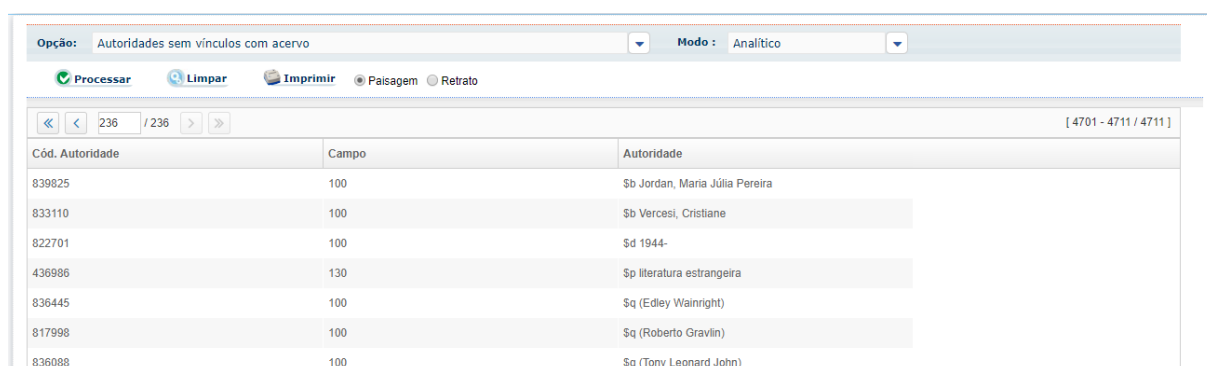
- **Autoridades sem vínculos com acervos**

Recupera as autoridades (autores e cabeçalhos de assuntos) que foram criados no sistema, porém não estão vinculadas ao bibliográfico, ou seja, não tem vínculo com acervos.



Campo	Total
100	2459
110	270
111	25
130	241
150	1611
151	50
180	4
190	41
197	6

Figura: Autoridades sem vínculo com acervos - Sintético

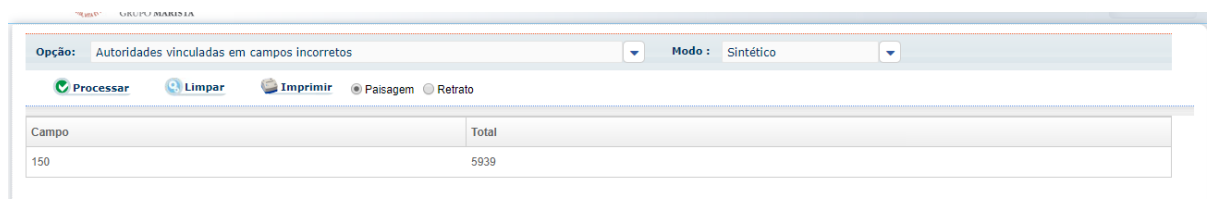


Cód. Autoridade	Campo	Autoridade
839825	100	\$b Jordan, Maria Júlia Pereira
833110	100	\$b Vercesi, Cristiane
822701	100	\$d 1944-
436986	130	\$p literatura estrangeira
836445	100	\$q (Edley Wainright)
817998	100	\$q (Roberto Gravin)
836088	100	\$q (Tony Leonard John)

Figura: Autoridades sem vínculo com acervos - Analítico

- **Autoridades vinculadas em campos incorretos**

Recupera as autoridades (autores e cabeçalhos de assuntos) que estão vinculadas em campos bibliográficos incoerentes. Por exemplo, um campo 150 \$a vinculado ao 650 \$x, ou 180 \$x vinculado a um 6XX \$z, etc.

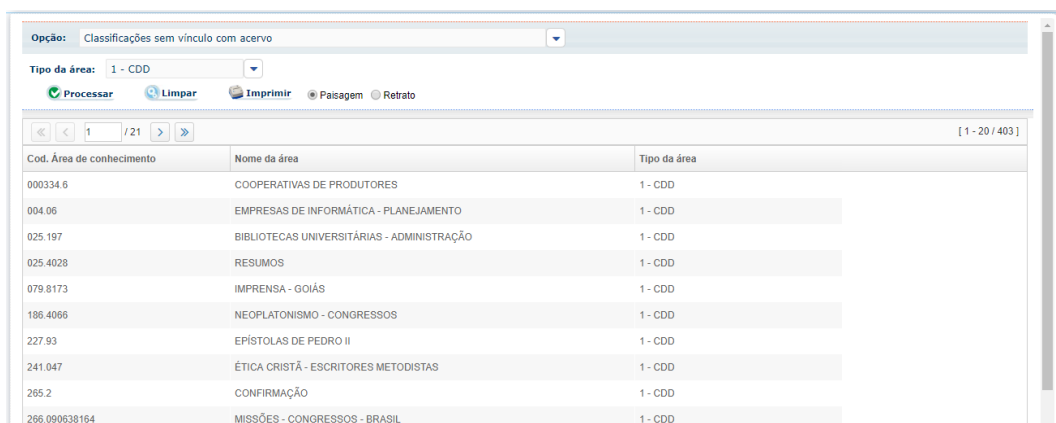


Campo	Total
150	5939

Figura: Autoridades vinculadas em campos incorretos - Sintético

- **Classificações sem vínculo com acervo**

Recupera classificações (CDD, CDU, entre outras) que foram criadas e não estão sendo utilizadas no sistema, ou seja, não estão vinculadas a nenhum acervo no sistema.

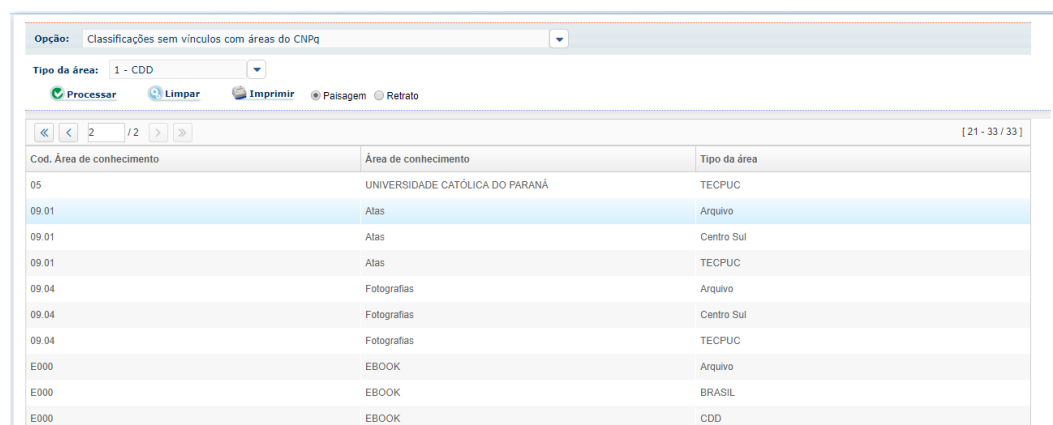


Cod. Área de conhecimento	Nome da área	Tipo da área
000334.6	COOPERATIVAS DE PRODUTORES	1 - CDD
004.06	EMPRESAS DE INFORMÁTICA - PLANEJAMENTO	1 - CDD
025.197	BIBLIOTECAS UNIVERSITÁRIAS - ADMINISTRAÇÃO	1 - CDD
025.4028	RESUMOS	1 - CDD
079.8173	IMPrensa - GOIÁS	1 - CDD
186.4066	NEOPLATONISMO - CONGRESSOS	1 - CDD
227.93	EPÍSTOLAS DE PEDRO II	1 - CDD
241.047	ÉTICA CRISTÃ - ESCRITORES METODISTAS	1 - CDD
265.2	CONFIRMAÇÃO	1 - CDD
266.090638164	MISSÕES - CONGRESSOS - BRASIL	1 - CDD

Figura: Classificações sem vínculo com acervo

- **Classificações sem vínculos com áreas do CNPq**

Recupera as classificações (CDD, CDU, entre outras) que não estão vinculadas às grandes áreas do CNPq. Para realizar o cadastro acessar Parâmetros > Área de conhecimento > CNPq.



Cod. Área de conhecimento	Área de conhecimento	Tipo da área
05	UNIVERSIDADE CATÓLICA DO PARANÁ	TECPUC
09.01	Atas	Arquivo
09.01	Atas	Centro Sul
09.01	Atas	TECPUC
09.04	Fotografias	Arquivo
09.04	Fotografias	Centro Sul
09.04	Fotografias	TECPUC
E000	EBOOK	Arquivo
E000	EBOOK	BRASIL
E000	EBOOK	CDD

Figura: Classificações sem vínculos com áreas do CNPq

• Classificações vinculadas em mais de uma área do CNPq

Recupera as classificações (CDD, CDU, entre outras) que estão vinculadas a mais de uma área do CNPq. Isso não pode acontecer, pois nos relatórios do MEC (por exemplo o 240) os títulos serão duplicados a medida que a classificação está vinculada em mais de uma grande área do CNPq. Para realizar o cadastro acessar Parâmetros > Área de conhecimento > CNPq.

Opção: Classificações vinculadas em mais de uma área do CNPq

Tipo da área: 1 - CDD

Cod. Área de conhecimento	CNPq	Tipo da área	Nome da área
000	10 - Multidisciplinar	CDD	GENERALIDADES
000	9 - Outros	CDD	GENERALIDADES
016.371320981	6 - Ciências Sociais Aplicadas	CDD	LIVROS DIDÁTICOS - BRASIL - CATÁLOGOS
016.371320981	7 - Ciências Humanas	CDD	LIVROS DIDÁTICOS - BRASIL - CATÁLOGOS
016.54	1 - Ciências Exatas e da Terra	CDD	QUÍMICA - BIBLIOGRAFIAS
016.54	6 - Ciências Sociais Aplicadas	CDD	QUÍMICA - BIBLIOGRAFIAS
016.581634	1 - Ciências Exatas e da Terra	CDD	PLANTAS MEDICINAIS - BIBLIOGRAFIA
016.581634	6 - Ciências Sociais Aplicadas	CDD	PLANTAS MEDICINAIS - BIBLIOGRAFIA
016.58198162	1 - Ciências Exatas e da Terra	CDD	BOTÂNICA - PARANÁ - BIBLIOGRAFIA
016.58198162	6 - Ciências Sociais Aplicadas	CDD	BOTÂNICA - PARANÁ - BIBLIOGRAFIA
016.7695	6 - Ciências Sociais Aplicadas	CDD	EX-LIBRIS - CATÁLOGOS

Figura: Classificações vinculadas em mais de uma área do CNPq

2.3 AUTORIDADE – ORDENAÇÃO DE CAMPOS

Implementado o botão para alterar a ordem do campo de uma autoridade. Para as instituições que desenvolvem as autoridades inserindo remissivas ver e ver também este novo botão permite alterar a posição de uma remissiva permitindo assim deixar as remissivas em ordem alfabética.

Esta funcionalidade está disponível somente pela tela de cadastro pelo MARC.

Seu logotipo aqui!
dimensões: 300 X 74 pixel

ACESSO PERGAMUM VERSÃO 9.0 WEB
Biblioteca Central Curitiba - Bem-vindo(a), Críneo Homologação

Início > CATALOGAÇÃO > Autoridade

Código da autoridade: 131521

Informações iniciais

Usado para: 1 - Biblioteca Líder: n # o

Tipo de autoridade: 150 - Cabecalho tópico (NR)

Planilha **MARC** Títulos Vínculos

Ordem: 1 Campo: Indicador 1: Indicador 2:

Ordem: 1 Subcampo: Pontuação:

Pontuação Transportar

Ordem	Campo	Ind.1	Ind.2	Cadastro
1	0			n # o
2	0			1
1	5			201708090930.5

© 2008-2017 Pergamum. Todos os direitos reservados V.9 - S.O - 08/08/2017 17:31:20 - SGA

Figura: Ordenação de campos

Procedimentos para alterar a ordem de um campo em uma autoridade

- ✓ Digitar o código da autoridade ou realizar a pesquisa pelo termo clicando na lupa verde;
- ✓ Selecionar o campo desejado;
- ✓ Clicar na seta para subir ou descer o campo selecionado.

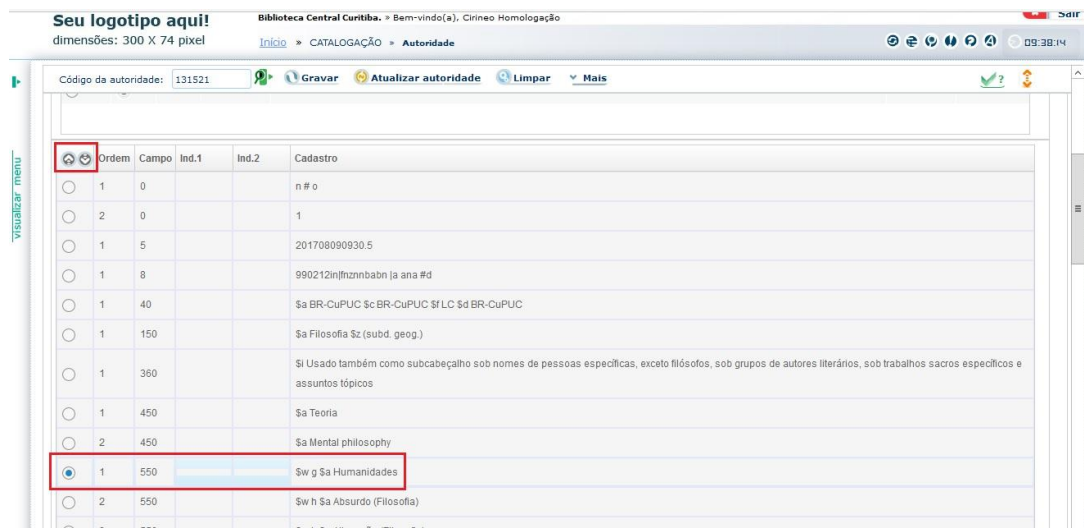


Figura: Ordenar campo

2.4 CATALOGAÇÃO – CADASTRO DE EXEMPLAR

Na tela de cadastro de exemplar, para as instituições que migraram de sistemas anteriores e os materiais ficaram com o código de barras diferente do código do exemplar, foi criado um Label para exibir o número do código de barras do sistema anterior.

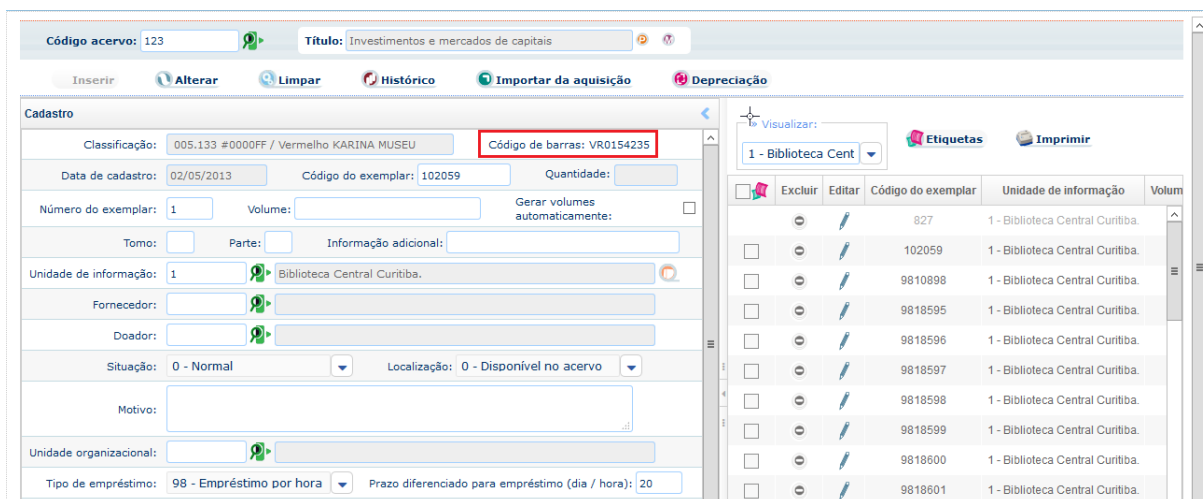


Figura: Label Código de barras

2.5 CATALOGAÇÃO - CONSULTA

Adicionado um novo filtro para recuperar somente obras com capas ou imagens vinculadas.

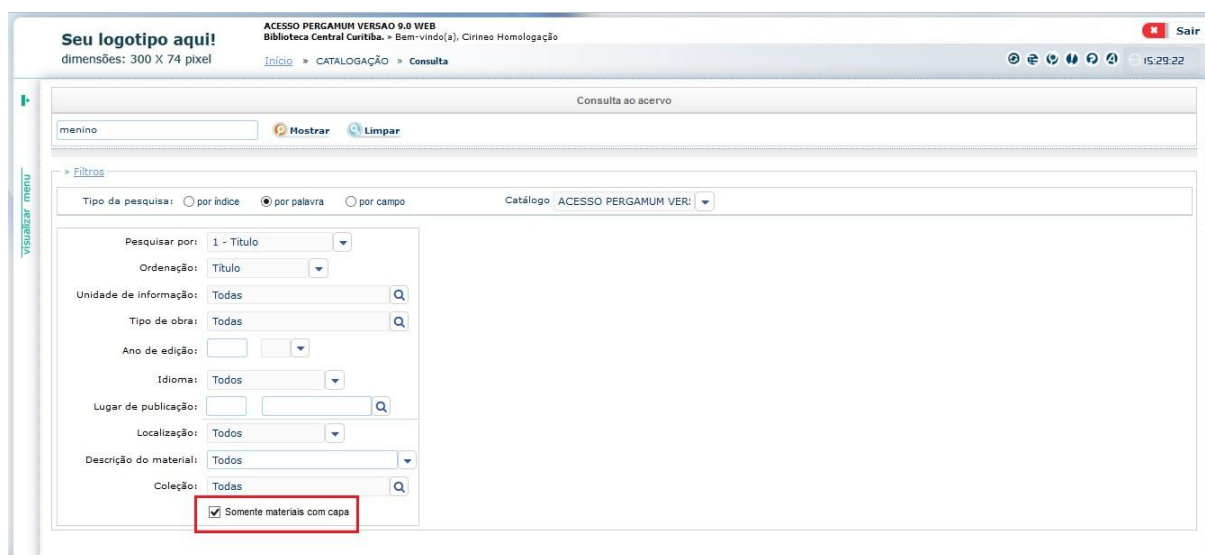


Figura: Filtro somente materiais com capa

3 MÓDULO CATÁLOGO ONLINE

3.1 CATALOGAÇÃO – CONSULTA – DADOS DO ACERVO

Implementado o botão para impressão dos dados do acervo na consulta.
Ao realizar uma consulta no catálogo on-line e clicar sobre o título para visualizar os dados do acervo é possível realizar a impressão destes dados.

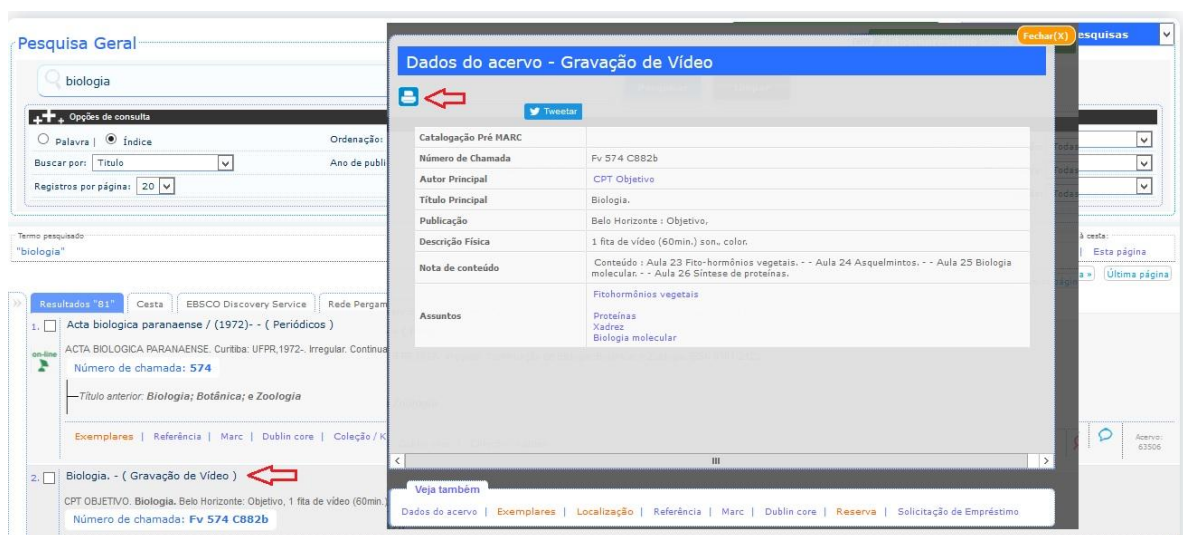


Figura: Botão imprimir

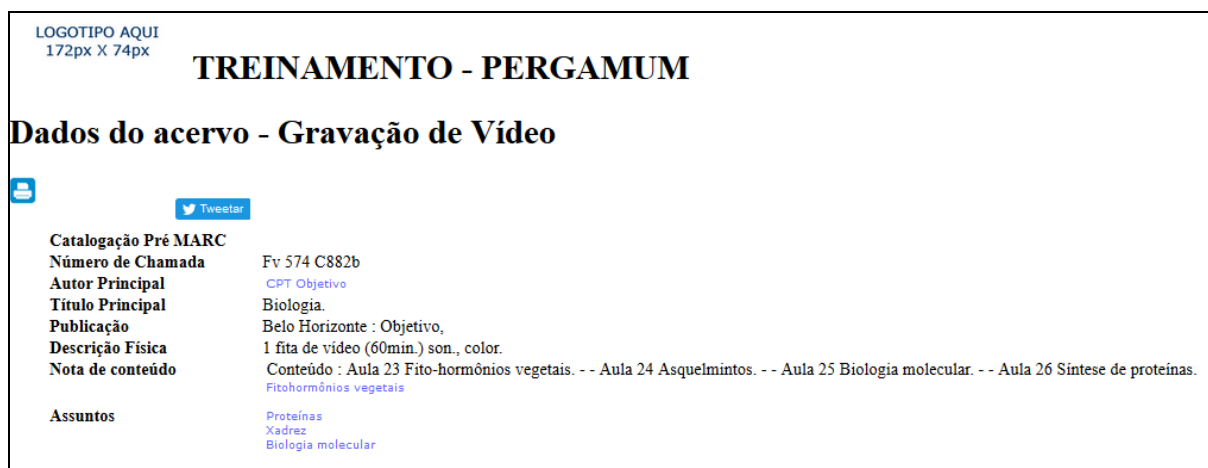


Figura: Relatório da consulta

3.2 CATÁLOGO ONLINE - AJUDA

Disponibilizado no botão ajuda vários vídeos (imagem e áudio) com ajuda na utilização do Catálogo *online* e do Meu Pergamum.



Figura: Catálogo *online* - Ajuda

Ao clicar no botão ajuda será exibido a tela abaixo:



Figura: Vídeos de ajuda – Catálogo / Meu Pergamum



Figura: Vídeos Catálogo online



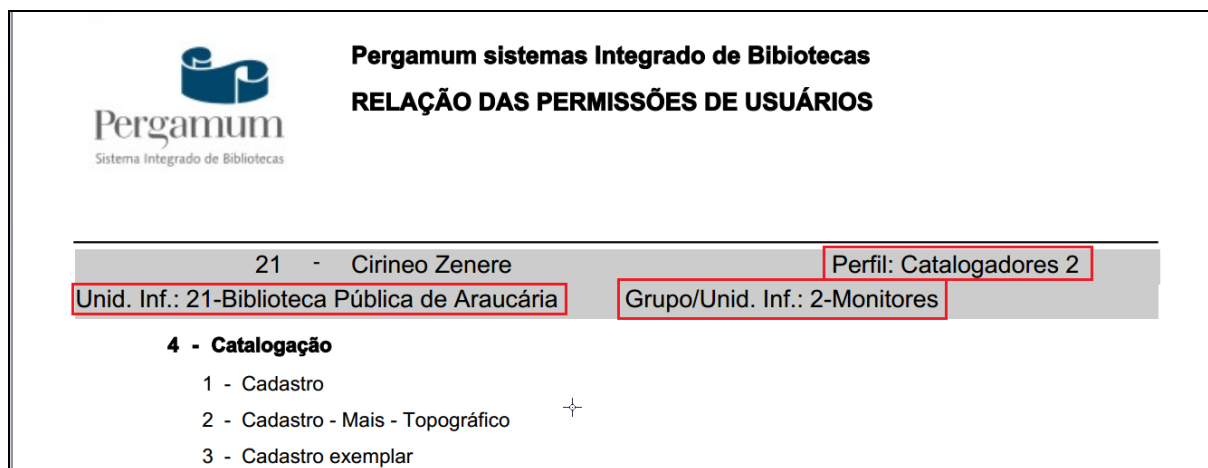
Figura: Vídeos Meu pergamum

4 PARÂMETROS

4.1 PERMISSÕES DE USUÁRIOS - IMPRESSÃO

Acrescentado novos campos na impressão das permissões dos usuários.

- Unidade de informação a qual o usuário está vinculado.
- Perfil ao qual o usuário está vinculado.
- Grupo de unidade de informação ao qual o usuário está vinculado.



Pergamum sistemas Integrado de Bibiotecas
RELAÇÃO DAS PERMISSÕES DE USUÁRIOS

21 - Cirineo Zenere	Perfil: Catalogadores 2
Unid. Inf.: 21-Biblioteca Pública de Araucária	Grupo/Unid. Inf.: 2-Monitores

4 - Catalogação

- 1 - Cadastro
- 2 - Cadastro - Mais - Topográfico
- 3 - Cadastro exemplar

Figura: Impressão de permissões

5 CIRCULAÇÃO DE MATERIAIS

5.1 EMPRÉSTIMO - PENDENTES

Criada uma nova coluna para exibir a observação nos empréstimos pendentes. Se durante a realização do empréstimo o operador preencher o campo observação, esta poderá ser visualizada na coluna observação, conforme imagem abaixo.

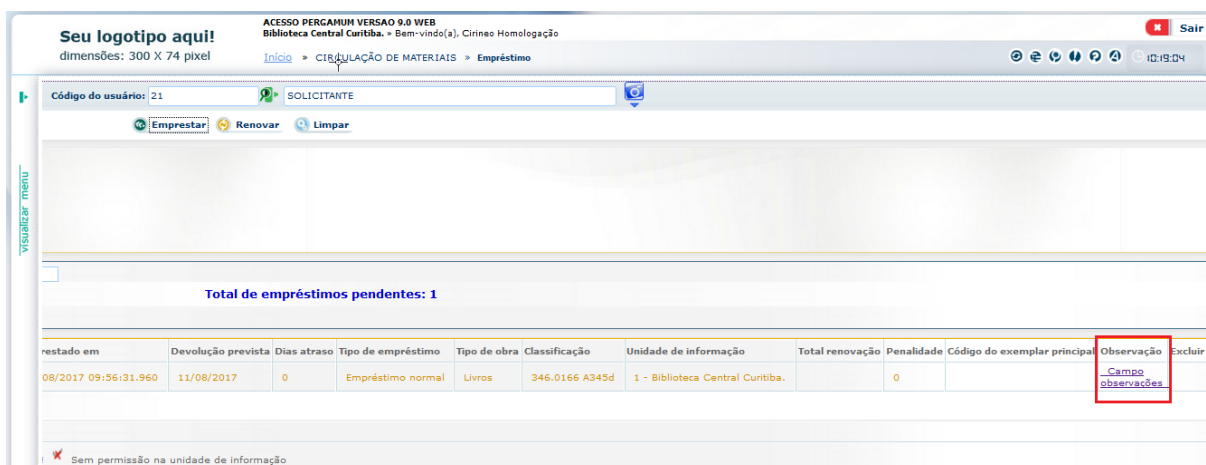


Figura: Coluna observação

5.2 EMPRÉSTIMO - RENOVAÇÃO

Criado um checkbox para selecionar todos os itens a serem renovados.

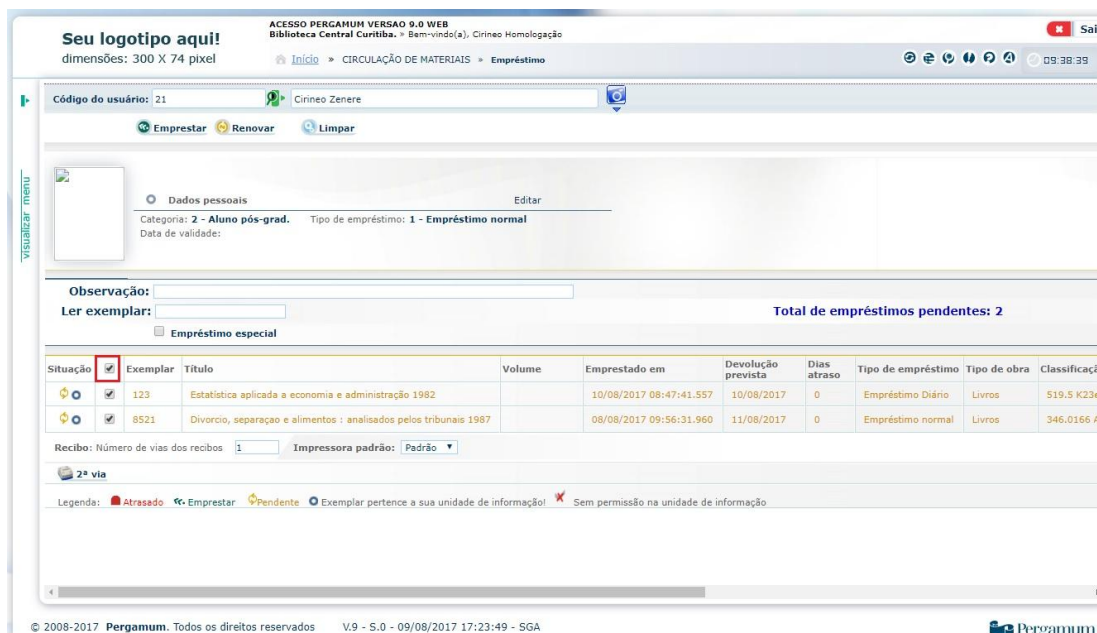


Figura: Check box para selecionar todos os itens

5.3 ARMÁRIOS – EMPRÉSTIMO/DEVOLUÇÃO

Na tela de empréstimo e devolução e chaves de armários o nome do usuário ficou mais evidente.

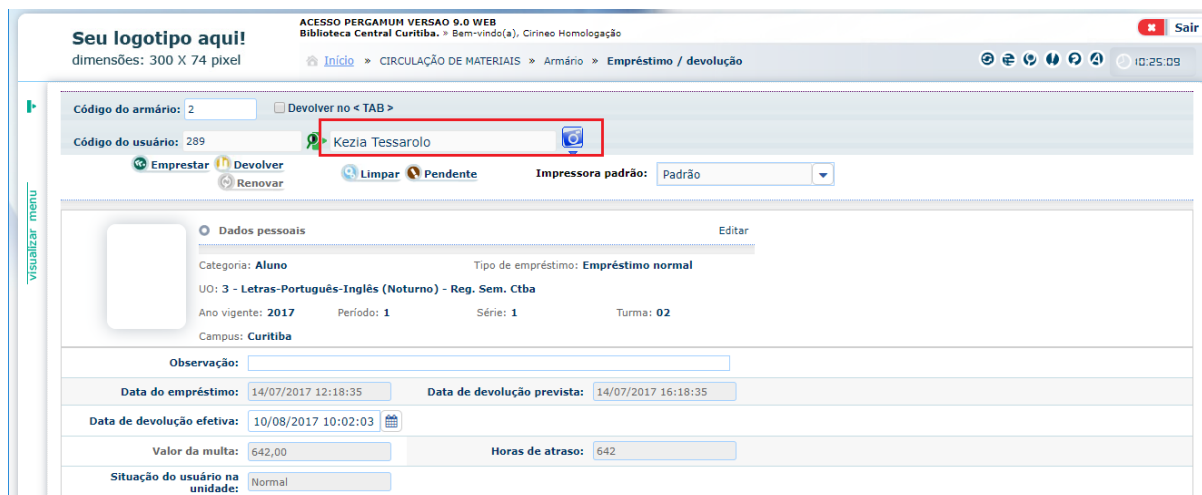


Figura: Armários – Nome do usuário

5.4 EMPRÉSTIMOS – PERIÓDICOS ENCADERNADOS

Para quem utiliza a encadernação de periódicos foi feita uma validação para não permitir o empréstimo de códigos de fascículos encadernados.

Ao encadernar vários fascículos o sistema agrupar os fascículos selecionados e cria um novo código para o volume encadernado. O empréstimo deverá ser somente pelo código gerado para o encadernado e não mais pelos códigos individuais de cada fascículo.



Exemplar	Volume
<input type="radio"/> 10001200	v.1-35,n.123-2, 2000,2002
<input checked="" type="radio"/> 10001235	v.49-55,n.4nnnnn-10, 2003

Exemplar	Volume
<input type="checkbox"/> 113498	v.55, n.10, out. 2003
<input type="checkbox"/> 117558	v.49, n.4, abr. 2003
<input type="checkbox"/> 117559	v.72, n.1, jun. 2003

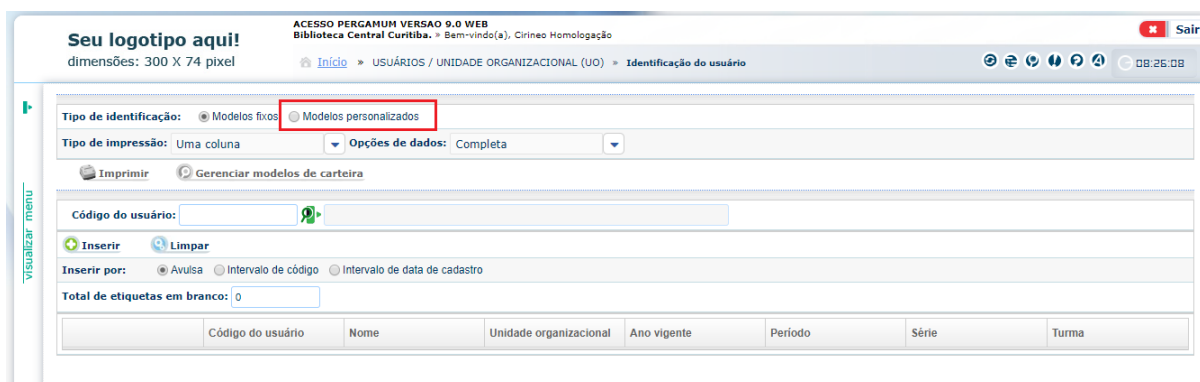
Figura: Encadernados

6 USUÁRIOS

6.1 IDENTIFICAÇÃO DO USUÁRIOS

Criada uma forma de personalização das carteiras de usuários.

Nesta nova forma é possível criar modelos personalizados de carteiras. Cada biblioteca ou instituição poderá criar quantos modelos de carteiras desejar.



Seu logotipo aqui!
dimensões: 300 X 74 pixel

ACESSO PERGAMUM VERSÃO 9.0 WEB
Biblioteca Central Curitiba. > Bem-vindo(a), Cirineo Homologação

Início > USUÁRIOS / UNIDADE ORGANIZACIONAL (UO) > Identificação do usuário

Tipo de identificação: ☐ Modelos fixos ☒ Modelos personalizados

Tipo de impressão: Uma coluna Opções de dados: Completa

Imprimir Gerenciar modelos de carteira

Código do usuário:

Inserir Limpar

Inserir por: ☒ Avulsa ☐ Intervalo de código ☐ Intervalo de data de cadastro

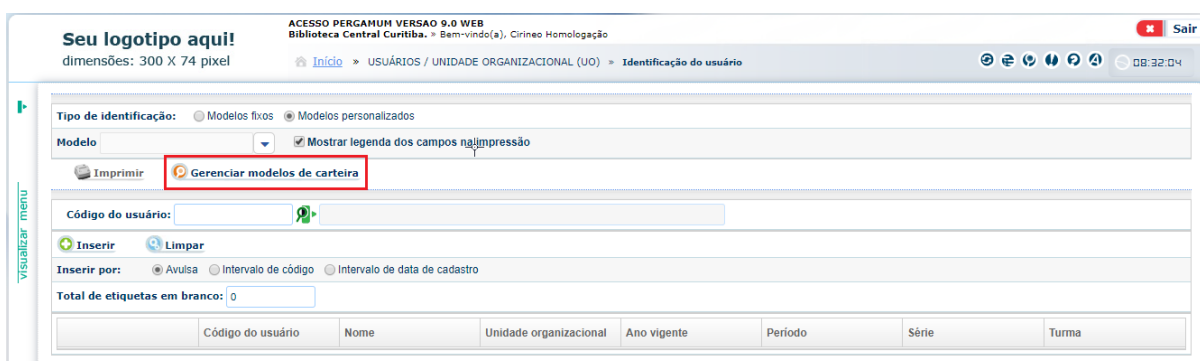
Total de etiquetas em branco: 0

Código do usuário	Nome	Unidade organizacional	Ano vigente	Período	Série	Turma
-------------------	------	------------------------	-------------	---------	-------	-------

Figura: Modelos personalizados

Procedimentos para criar um novo modelo de carteira

- ✓ Entrar em Usuários/ Unidade organizacional>> Identificação do usuário;
- ✓ Selecionar a opção Modelos personalizados;
- ✓ Clicar em Gerenciar modelos;



Seu logotipo aqui!
dimensões: 300 X 74 pixel

ACESSO PERGAMUM VERSÃO 9.0 WEB
Biblioteca Central Curitiba. > Bem-vindo(a), Cirineo Homologação

Início > USUÁRIOS / UNIDADE ORGANIZACIONAL (UO) > Identificação do usuário

Tipo de identificação: ☐ Modelos fixos ☒ Modelos personalizados

Modelo ☒ Mostrar legenda dos campos na impressão

Imprimir Gerenciar modelos de carteira

Código do usuário:

Inserir Limpar

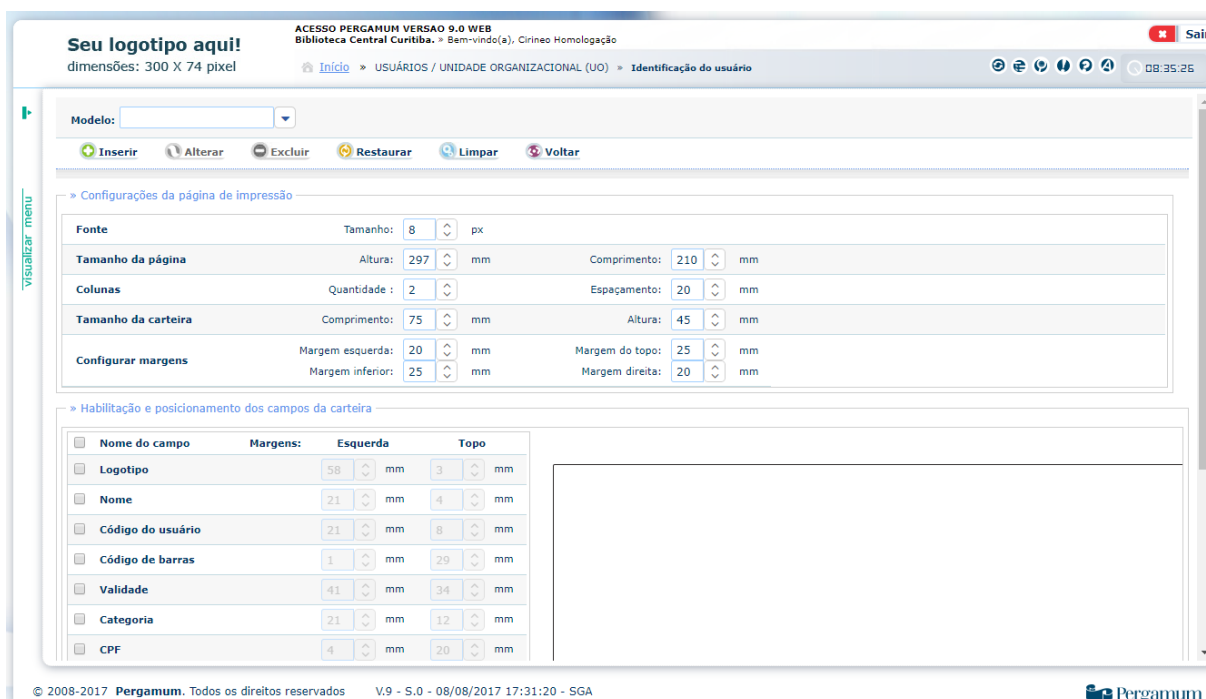
Inserir por: ☒ Avulsa ☐ Intervalo de código ☐ Intervalo de data de cadastro

Total de etiquetas em branco: 0

Código do usuário	Nome	Unidade organizacional	Ano vigente	Período	Série	Turma
-------------------	------	------------------------	-------------	---------	-------	-------

Figura: Gerenciar modelos

✓ Abrirá a tela abaixo;



Seu logotipo aqui!
dimensões: 300 X 74 pixel

ACESSO PERGAMUM VERSÃO 9.0 WEB
Biblioteca Central Curitiba. > Bem-vindo(a), Ciríneo Homologação

Início > USUÁRIOS / UNIDADE ORGANIZACIONAL (UO) > Identificação do usuário

08:35:26

Modelo: [dropdown]

Inserir Alterar Excluir Restaurar Limpar Voltar

» Configurações da página de impressão

Fonte	Tamanho: 8 px
Tamanho da página	Altura: 297 mm Comprimento: 210 mm
Colunas	Quantidade: 2 Espaçamento: 20 mm
Tamanho da carteira	Comprimento: 75 mm Altura: 45 mm
Configurar margens	Margem esquerda: 20 mm Margem do topo: 25 mm Margem inferior: 25 mm Margem direita: 20 mm

» Habilitação e posicionamento dos campos da carteira

Nome do campo	Margens:	Esquerda	Topo
<input type="checkbox"/> Logotipo		58 mm	3 mm
<input type="checkbox"/> Nome		21 mm	4 mm
<input type="checkbox"/> Código do usuário		21 mm	8 mm
<input type="checkbox"/> Código de barras		1 mm	29 mm
<input type="checkbox"/> Validade		41 mm	34 mm
<input type="checkbox"/> Categoria		21 mm	12 mm
<input type="checkbox"/> CPF		4 mm	20 mm

© 2008-2017 Pergamum. Todos os direitos reservados V.9 - S.0 - 08/08/2017 17:31:20 - SGA

Figura: Gerenciar modelos

- Esta tela está dividida em duas partes:

Na parte superior é onde serão definidas as configurações de impressão, tais como: tamanho da fonte, Tamanho da página ou tamanho da etiqueta, caso a instituição opte por utilizar a impressão em PVC, quantidade de colunas, etc.

» Configurações da página de impressão

Fonte	Tamanho: 8 px
Tamanho da página	Altura: 297 mm Comprimento: 210 mm
Colunas	Quantidade: 2 Espaçamento: 20 mm
Tamanho da carteira	Comprimento: 75 mm Altura: 45 mm
Configurar margens	Margem esquerda: 20 mm Margem do topo: 25 mm Margem inferior: 25 mm Margem direita: 20 mm

Figura: Configuração da página de impressão

Na parte inferior é onde serão habilitadas as informações que deseja imprimir na carteira, bem como o posicionamento de cada informação.

» Habilitação e posicionamento dos campos da carteira

Nome do campo	Margens:	Esquerda	Topo
<input type="checkbox"/> Logotipo		58 mm	3 mm
<input type="checkbox"/> Nome		21 mm	4 mm
<input type="checkbox"/> Código do usuário		21 mm	8 mm
<input type="checkbox"/> Código de barras		1 mm	29 mm
<input type="checkbox"/> Validade		41 mm	34 mm
<input type="checkbox"/> Categoria		21 mm	12 mm
<input type="checkbox"/> CPF		4 mm	20 mm
<input type="checkbox"/> RG		4 mm	24 mm
<input type="checkbox"/> Foto do usuário		4 mm	3 mm
<input type="checkbox"/> Nome da instituição		41 mm	26 mm
<input type="checkbox"/> Unidade de informação		41 mm	30 mm
<input type="checkbox"/> Número da via		4 mm	38 mm
<input type="checkbox"/> Turma		51 mm	20 mm
<input type="checkbox"/> Unidade organizacional		21 mm	16 mm
<input type="checkbox"/> Mensagem Personalizada		18 mm	38 mm

Figura: Habilitação e posicionamento dos campos

• Passos para criar um novo modelo de carteira

- ✓ Digitar o nome do novo modelo;
- ✓ Clicar em inserir.

Seu logotipo aqui!
dimensões: 300 X 74 pixel

ACESSO PERGAMUM VERSÃO 9.0 WEB
Biblioteca Central Curitiba. » Bem-vindo(a), Círculo Homologação

Início » USUÁRIOS / UNIDADE ORGANIZACIONAL (UO) » Identificação do usuário

Modelo: **Carteira Professor**

[Inserir](#) [Alterar](#) [Excluir](#) [Restaurar](#) [Limpar](#) [Voltar](#)

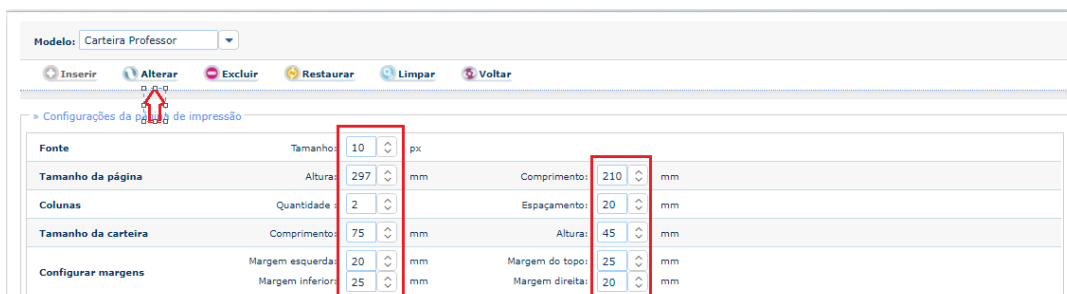
» Configurações da página de impressão

Fonte	Tamanho:	8	pt
Tamanho da página	Altura:	297	mm
	Comprimento:	210	mm
Colunas	Quantidade:	2	
	Espaçamento:	20	mm
Tamanho da carteira	Comprimento:	75	mm
	Altura:	45	mm
Configurar margens	Margem esquerda:	20	mm
	Margem inferior:	25	mm
	Margem do topo:	25	mm
	Margem direita:	20	mm

Figura: Inserir novo modelo

O próximo passo é definir as configurações de impressão:

- ✓ Selecionar o tamanho da fonte;
- ✓ Selecionar o tamanho da página;
- ✓ Selecionar a quantidade de colunas;
- ✓ Selecionar o tamanho da carteira;
- ✓ Configurar as margens;
- ✓ Clicar em Alterar.



Fonte	Tamanho	10	px
Tamanho da página	Altura	297	mm
Colunas	Quantidade	2	
Tamanho da carteira	Comprimento	75	mm
Configurar margens	Margem esquerda	20	mm
	Margem inferior	25	mm
	Comprimento	210	mm
	Espaçamento	20	mm
	Altura	45	mm
	Margem do topo	25	mm
	Margem direita	20	mm

Figura: Alterações da página de impressão

Para habilitar os campos:

- ✓ Selecionar o campo desejado;
- ✓ Definir a margem da esquerda;
- ✓ Definir a margem do topo;
- ✓ Repetir o procedimento para cada novo campo desejado conforme modelo abaixo;
- ✓ Clicar em Alterar.



Nome do campo	Margens:	Esquerda	Topo
<input checked="" type="checkbox"/> Logotipo		62	2
<input checked="" type="checkbox"/> Nome		20	10
<input checked="" type="checkbox"/> Código do usuário		20	38
<input checked="" type="checkbox"/> Código de barras		18	26
<input type="checkbox"/> Validade		0	0
<input type="checkbox"/> Categoria		0	0
<input checked="" type="checkbox"/> CPF		20	15
<input checked="" type="checkbox"/> RG		20	20
<input checked="" type="checkbox"/> Foto do usuário		2	2
<input checked="" type="checkbox"/> Nome da instituição		20	2
<input checked="" type="checkbox"/> Unidade de informação		20	6
<input type="checkbox"/> Número da via		0	0
<input type="checkbox"/> Turma		0	0
<input type="checkbox"/> Unidade organizacional		0	0
<input type="checkbox"/> Mensagem Personalizada		0	0

Figura: Habilitação e posicionamento dos campos

Após definir todas as configurações para o novo modelo clicar em voltar para realizar a impressão.

A opção Mostrar legendas dos campos na impressão, deve ser marcada para que seja impresso o nome do campo. Por exemplo: CPF, RG, etc.



Figura: Modelo de carteira