

Indexação de artigos de periódicos (material online)

Informações iniciais

Tipo de Obra:

4 – Artigo de periódico

The screenshot shows the Pergamum web interface for cataloging. The browser address bar displays https://sistemas.ufmg.br/pergamumweb/home_geral/index.jsp. The page header includes the logo placeholder "Seu logotipo aqui!" and the text "Universidade Federal de Minas Gerais Faculdade de Letras". The main content area is titled "Descrição" and contains a form for "Informações iniciais". The "Tipo de obra:" field has a dropdown menu open, showing a list of options: 1 - Biblioteca, 1 - Livros, 2 - Folhetos, 3 - Catálogos, 4 - Artigos (highlighted with a blue arrow), 5 - Recortes, 6 - Dissertações, 7 - Monografias Graduação - TCC, 8 - Normas, and 9 - Teses. Other fields in the form include "Situação do acervo:", "Tabela de classificação:", "Líder:", "Nível de autorização:", and "Unidade de informação:". The footer contains the copyright notice "© 2008-2017 Pergamum. Todos os direitos reservados" and the version information "V.9 - S.0 - 27/11/2015".

Atenção ao Líder

aa #a

Tipo de material: a - Material Textual

Nível bibliográfico: a - Artigo (artigo periódico, capítulo de livro, faixa d

Nível de codificação: # - Completo

Forma de catalogação: a - AACR2

OK

Escolha a Classificação utilizada: CDD, CDU e preencher **Classificação e Unidade de Informação**

Títulos indexados (**digitar nesse campo o código da obra do título do periódico**), e Coleção (**digitar nesse campo o volume, número, paginação e ano**).

*Após preencher as informações iniciais clicar em **Gravar** para acessar a planilha.

Seu logotipo aqui!
dimensões: 300 X 74 pixel

Universidade Federal de Minas Gerais
Faculdade de Letras - Bem-vinda(s), Esmendes Rodrigo Norberto

Início > CATÁLOGO > Cadastro

Código do acervo: [] Consultar Gravar Atualizar

Área do Conhecimento

Descrição

Informações iniciais

Tipo de obra: 1 - Biblioteca -> 4 - Artigos

Situação do acervo: Normal

Tabela de classificação: 1 - CDD

Acervos indexados:

Fascículo a ser indexado

Acervo do periódico


Planilha Marc


© 2008-2017 Pergamum. Todos os direitos reservados V.9 - 5.0 - 27/11/2015

CAMPO 007 – Campo fixo de descrição física (R)

Campo 007 


 **Padrão**  **Gravar**  **Cancelar**


Selecione o tipo de obra: 














Especificação do material (01):	<input type="text" value="r - Remoto"/> 	Formato do arquivo (09):	<input type="text" value="a - Um formato"/> 
Cor (03):	<input type="text" value="b - Preto e branco"/> 	Garantia do controle de qualidade (10):	<input type="text" value="a - Ausente"/> 
Dimensões (04):	<input type="text" value="n - Não aplicável"/> 	Antecedente/fonte (11):	<input type="text" value="u - Desconhecido"/> 
Som (05):	<input type="text" value="# - Sem som (mudo)"/> 	Nível de compressão (12):	<input type="text" value="u - Desconhecido"/> 
Profundidade da imagem de bits (06):	<input type="text" value="nnn - Não aplicável"/> 	Profundidade da imagem de bits (13):	<input type="text" value="n - Não aplicável"/> 

008 CAMPOS FIXOS (NR)

Contém características físicas da publicação de forma decodificada. Para Artigos de periódicos preencher todas as posições do campo 008, com exceção da posição (11-14).

Campo 008 (BK) 

 **Padrão**  **Gravar**  **Cancelar**

Data entrada (00-05):	<input type="text" value="170418"/>	Tipo da data/situação publicação (6):	<input type="text" value="s - Data conhecida/data provável"/> 
Primeira data (7-10):	<input type="text" value="2014"/>	Idioma (35-37):	<input type="text" value="por"/> 
Segunda data (11-14):	<input type="text"/>	Registro modificado (38):	<input type="text" value="# - Não modificado"/> 
Lugar de publicação (15-17):	<input type="text" value="mgb"/> 	Fonte de catalogação (39):	<input type="text" value="d - Outros"/> 
Ilustração (18-21):	<input type="text" value="#"/> 	Publicação de conferência (29):	<input type="text" value="0 - Publicação (não conferência)"/> 
Público alvo (22):	<input type="text" value="f - Especializada"/> 	Homenagens (30):	<input type="text" value="0 - Publicação (não em homenagem)"/> 
Forma do item (23):	<input type="text" value="s - Eletrônica"/> 	Índice (31):	<input type="text" value="0 - Sem índice"/> 
Natureza do conteúdo (24-27):	<input type="text" value="#"/> 	Ficção (33):	<input type="text" value="0 - Não ficção"/> 
Publicação oficial (28):	<input type="text" value="# - Publicações não governament"/> 	Biografia (34):	<input type="text" value="# - Não contém biografia"/> 

CAMPO 040 – Fonte de catalogação (NR)

Inclui o(s) nome(s) da entidade(s) responsável(eis) pelo registro bibliográfico.

Indicadores	
Primeiro indicador	Segundo indicador
Indefinido	Indefinido
#	#

Códigos de subcampos	
\$a	Instituição da catalogação original (NR)
\$b	Idioma da catalogação (NR)
\$c	Instituição que transcreveu o registro (NR)
\$d	Instituição que modificou o registro (R)

Exemplo:

\$a BR-BhUFM \$b por \$c BR-BhUFM

CAMPO 043 – Código de área geográfica (NR)

Inclui o(s) código(s) da(s) área(s) geográfica(s).

Quando usar o campo 043 - Código de área geográfica no registro bibliográfico?

Usar nos casos em que o assunto da obra incluído em um dos campos do bloco 6XX – Indexação incluir um **nome geográfico**.

Indicadores	
Primeiro indicador	Segundo indicador
Indefinido	Indefinido
#	#

Código de subcampo	
\$a	Código da área geográfica (R)

CAMPO 045 – Código de período cronológico (NR)

Inclui o(s) código (s) de período(s) cronológico(s) composto de 4 caracteres alfanuméricos retirados da **Tabela de códigos de períodos cronológicos**.

Quando usar o campo 045 - Código de período cronológico no registro bibliográfico?

Usar nos casos em que o assunto da obra incluído em um dos campos do bloco 6XX – Indexação incluir **cronologia**.

Tabela de códigos de períodos cronológicos.

CÓDIGO	PERÍODO DE TEMPO D . C .	
e	1-99	Século 1
f	100-199	Século 2
g	200-299	Século 3
h	300-399	Século 4
i	400-499	Século 5
j	500-599	Século 6
k	600-699	Século 7
l	700-799	Século 8
m	800-899	Século 9
n	900-999	Século 10
o	1000-1099	Século 11
p	1100-1199	Século 12
q	1200-1299	Século 13
r	1300-1399	Século 14
s	1400-1499	Século 15
t	1500-1599	Século 16
u	1600-1699	Século 17
v	1700-1799	Século 18
w	1800-1899	Século 19
x	1900-1999	Século 20
y	2000-2099	Século 21

Campos de entrada principal:

100 Entrada principal - Nome pessoal (NR)
110 Entrada pessoal – Nome da entidade(NR)
111 Entrada principal – Nome do evento (NR)
130 Entrada principal – Título uniforme (NR)

Atenção: Atribuir a entrada principal de acordo com as regras do AACR2 2002.

Campo 245 Título principal (NR) (no caso, título do artigo)

Inclui o título principal da obra e a indicação de responsabilidade.

A indicação de título consiste do título principal e pode conter a designação geral do material (DGM), outras informações sobre o título e indicações de responsabilidade.

O título principal inclui um título abreviado, um título alternado, a designação numérica de uma parte/seção e o nome de uma parte/seção.

Indicadores	
Primeiro indicador	Segundo indicador
Gera entrada de título	Caracteres a desprezar na alfabetação (os artigos)
0 Não gera entrada adicional de título A entrada principal da obra é por título.	0-9
1 Gera entrada adicional de título	

Códigos de subcampo	
\$a	Título (NR)
\$b	Títulos paralelos e outras informações sobre o título (NR)
\$c	Indicações de responsabilidade da obra (NR)
\$h	Meio (DGM) (NR)
\$n	Número da parte/seção da obra (R)
\$p	Nome da parte/seção da obra (R)

Atenção: Usar **DGM** [recurso eletrônico]

CAMPO 246 – Forma variante do título (R)

O Campo 246 inclui formas variantes do título diferentes da forma registrada no Campo 245 – Indicação de título.

Pode incluir também:

Porção do título principal, como o(s) subtítulo(s) significativos;
Títulos paralelos;
Forma alternada do título;

Títulos variantes que não estão no item;
Títulos variantes encontrados em outra parte do item que não a página de rosto.

Indicadores	
Primeiro indicador	Segundo indicador
Controle de nota/ entrada secundária de título	Tipo de título
1 Inclui nota, gera entrada de título	# Nenhuma informação fornecida 0 Acesso a parte do título 1 Título paralelo 2 Título distintivo 3 Outro título 4 Título da capa 5 Título adicional da página de rosto 6 Título de partida 7 Título corrente 8 Título da lombada

Constantes de exibição geradas pelos valores do segundo indicador, se habilitadas pelo software.

Segundo indicador	Constante de exibição
2	Título distinto:
3	Outro título:
4	Título da capa:
5	Título da página de rosto adicional:
6	Título da legenda:
7	Título corrente:
8	Título da lombada:

Códigos de subcampo	
\$a	Título ou título abreviado (NR)
\$b	Outras informações sobre o título (NR)
\$f	Indicação de volume e número do fascículo ou data da obra (NR)
\$g	Informações adicionais (NR)
\$i	Texto de exibição (NR)
\$h	Meio (=DGM) (NR)
\$n	Número da parte/seção da obra (R)
\$p	Nome da parte/seção da obra (R)

Atenção: Não usar artigos na transcrição do Campo 246 porque esse campo não tem valor de indicador para desprezar artigo.

538 NOTA DE DETALHES DO SISTEMA (R)

DEFINIÇÃO: Contém informação de sistema referente a um item: tipo de equipamento necessário para uso com uma mídia específica. Para software, dados tais como a linguagem de programação, exigências do computador e periféricos. A nota “Exigências do sistema:” pode conter as informações: modelo do computador, memória, sistema operacional, software (linguagem de programação) e hardware, características do disco.

Exemplos:

538 ## \$a Modo de acesso: Internet.

538 ## \$a Exigências do sistema: Adobe Acrobat Reader.

773- ENTRADA ANALÍTICA (R)

Contém informações relativas ao documento fonte da unidade componente descrita no registro - relação vertical. É utilizado para permitir ao usuário localizar a obra física que contém a parte ou subunidade que está sendo catalogada. Em periódicos ou obras publicadas em volumes, é necessário informar o subcampo \$g que indica a localização exata da parte componente dentro do documento bibliográfico. Este campo só é utilizado quando no Tipo de obra, escolhe-se a opção Artigo/Analítica e no Líder /07 (nível bibliográfico) codifica-se como a (parte componente de monografia), b (parte componente de periódico com periodicidade) ou d (subunidade).

Ordem dos códigos de subcampos mais comuns: \$a, \$s, \$t, \$g, \$x, \$w

Indicador 1 Controle de nota

Contém um valor que especifica se vai ser gerada uma nota ou não, a partir deste campo.

0 - Exibe nota

1 - Não exibe nota

Indicador 2 Controle de visualização

O segundo indicador é utilizado para controlar a exibição.

- In (Indica que será gerado uma exibição com o termo In/Em:)

8 - Não gerar visualização

Subcampos

\$t Título (NR)

\$d Local, editor (NR)

\$g Partes relacionadas (R)

\$x ISSN (R)

\$w Código de acervo do periódico (NR)

Exemplo:

773 0 # \$t Ciência Hoje

\$d São Paulo : Sociedade Brasileira para o Progresso da Ciência

\$g (v.6, n.34, p.40-43, 1987),

\$x 0101-8515.

\$w (35276)

ATENÇÃO! Observar se os campos foram carregados corretamente, caso não, completar manualmente.

Campo 856 – Acesso e localização eletrônica (R)

O **Campo 856** inclui a informação necessária para localizar e acessar um recurso eletrônico.

O campo pode ser usado em um registro bibliográfico para um recurso quando esse recurso ou parte dele estiver disponível eletronicamente.

Pode ser usado também para localizar e acessar uma versão eletrônica de um recurso não eletrônico descrito no registro bibliográfico ou um recurso eletrônico relacionado.

Definição e abrangência do campo

O **Campo 856** inclui a informação necessária para localizar e acessar um recurso eletrônico. O campo pode ser usado em um registro de autoridade para fornecer informação adicional disponível eletronicamente sobre o nome, série, assunto ou título uniforme para o qual o registro foi criado.

O campo 856 é repetitivo quando:

- ❖ a localização dos elementos de dados varia (a URL no subcampo \$u ou subcampos \$a, \$b, ou \$d quando usados);
- ❖ mais de um método de acesso for usado;
- ❖ sites espelho são registrados;
- ❖ diferentes formatos ou diferentes resoluções com URLs diferentes são indicados;
- ❖ itens relacionados são registrados.